

Sprawozdanie z badań Nr: Ł/4/11/2022/4/FM/3

Zleceniodawca: Międzyszkolny Ośrodek Sportowy w Białymstoku; 15-703 Białystok, ul. Zwycięstwa 28
Zlecenie Nr: Ł/4/11/2022/4

- A - metodyka akredytowana (AB 1095); referencyjna - o ile prawo tak stanowi (wynik można wykorzystać do oceny zgodności w obszarze regulowanym prawnie).
- AE - metodyka akredytowana (AB 1095) z zakresu elastycznego - referencyjna o ile prawo tak stanowi / równoważna do referencyjnej (wynik można wykorzystać do oceny zgodności w obszarze regulowanym prawnie).
- AR - metodyka akredytowana (AB 1095) równoważna do referencyjnej (wynik można wykorzystać do oceny zgodności w obszarze regulowanym prawnie).
- MON - metodyka akredytowana w zakresie OiB
- GMP+ - metodyka objęta zatwierdzeniem w zakresie GMP+ B11 (badania pasz)
- A/P - metodyka akredytowana Podwykonawcy
- P - metodyka nieakredytowana Podwykonawcy

Przedmiot badania:		Wody na pływalni									
Informacje dodatkowe:		Wartości minimalne dla redoks, pomiar elektrodą Ag/AgCl 3,5 M KCl:									
- niecki basenowe, woda słodka:		750 mV gdy $6,5 \leq \text{pH} \leq 7,3$; 770 mV gdy $7,3 < \text{pH} \leq 7,6$									
- niecki dla dzieci do lat 3, woda słodka:		720 mV gdy $6,5 \leq \text{pH} \leq 7,3$; 750 mV gdy $7,3 < \text{pH} \leq 7,6$									
- niecki basenowe, woda słona:		700 mV gdy $6,5 \leq \text{pH} \leq 7,3$; 720 mV gdy $7,3 < \text{pH} \leq 7,8$									
Punkt pobrania:		N1 - woda powierzchniowa w niecce basenu sportowego					Data*: 15 lutego 2023				
Adres pobrania:		15-703 Białystok, ul. Zwycięstwa 28									
Miejsce pobrania:		Pływalnia Międzyszkolnego Ośrodka Sportowego w Białymstoku									
Urządzenie aerzolujące:		Brak									
Rodzaj wody:		słodka									
Godzina pobrania:		07:15:00									
Temp. próbki pobranej [°C]:		29,2									
Pobranie próbek wg:		A PB-164/P wyd. 5 z dnia 10.01.2022, A PN-ISO 19458:2007			Pobierający:		Próbkobiorca GBA POLSKA nr: 2153				
Transport próbek:		GBA POLSKA Sp. z o.o.									
Numer próbki:		14606/02/23		Ocena próbki:		bez zastrzeżeń		Data rozpoczęcia badań: 15-02-2023		Data zakończenia badań: 25-02-2023	
Lab.	Badany parametr	j.m.	Akr.	Metodyka badania wg	Wymagania	Wynik	Np.**	N			
Ł	Liczba Escherichia coli	jtk/100ml	AE	PN-EN ISO 9308-1:2014-12, PN-EN ISO 9308-1:2014-12/A1:2017-04	0; jtk/100ml; Rozp.MZ (Dz.U.2015.2016)	0					
Ł	Liczba Pseudomonas aeruginosa	jtk/100ml	AE	PN-EN ISO 16266:2009	0; jtk/100ml; Rozp.MZ (Dz.U.2015.2016)	0					
Ł	Ogólna liczba mikroorganizmów w 36±2°C	jtk/ml	AE	PN-EN ISO 6222:2004	≤ 100; jtk/ml; Rozp.MZ (Dz.U.2015.2016)	0					
Ł	Liczba Legionella sp.	jtk/100ml	AE	PN-EN ISO 11731:2017-08; PN-EN ISO 11731:2017-08/Ap1:2019-12 - Matryca A: proc.5 (podłoże A - BCYE) i proc.7 (podłoże C - GVPC)	0; jtk/100ml; Rozp.MZ (Dz.U.2015.2016)	nie wykryto					
M	Mętność	NTU	A	PN-EN ISO 7027-1:2016-09	≤ 0,50; NTU; Rozp.MZ (Dz.U.2015.2016)	0,32	+/-0,05				
M	Indeks nadmanganianowy (chemiczne zapotrzebowanie tlenu - ChZT-Mn) / utleniałość	mg/l O2	A	PN-EN ISO 8467:2001	≤ 4,0; mg/l O2; Rozp.MZ (Dz.U.2015.2016)	< 0,50					

Lab.	Badany parametr	j.m.	Akr.	Metodyka badania wg	Wymagania	Wynik	Np.**	N
M	Chloroform (trichlorometan)	mg/l	AE	PN-EN ISO 10301:2002	≤ 0,030; mg/l; Rozp.MZ (Dz.U.2015.2016)	0,017	+/-0,002	
M	Suma trihalogenometanów (THM)	mg/l	AE	PN-EN ISO 10301:2002	≤ 0,1; mg/l; Rozp. MZ (Dz.U. 2015.2016)	0,019	+/-0,005	
M	Azotany	mg/l	A	PN-EN ISO 13395:2001	≤ 20; mg/l; Rozp.MZ (Dz.U.2015.2016)	0,94	+/-0,14	
PS	Chlor związany (stężenie chloramin)	mg/l	A	PB-25/P wyd. 7 z dnia 10.01.2022	od 0,00 do 0,30; mg/l; Rozp.MZ (Dz.U.2015.2016)	0,14	+/-0,03	
PS	Chlor wolny	mg/l	A	PB-25/P wyd. 7 z dnia 10.01.2022	od 0,30 do 0,60; mg/l; Rozp.MZ (Dz.U.2015.2016)	0,45	+/-0,09	
PS	Potencjał utleniająco-redukujący (redoks) - Obliczenie (Eh)	mV	A	PB-247/P wyd. 4 z dnia 10.01.2022	Patrz powyżej "Informacje dodatkowe"; Rozp.MZ (Dz.U.2015.2016)	977	+/-65	
PS	Potencjał utleniająco-redukujący (redoks) - Pomiar elektrodą Ag/AgCl w 3,5M KCl	mV	A	PB-247/P wyd. 4 z dnia 10.01.2022	Patrz powyżej "Informacje dodatkowe"; Rozp.MZ (Dz.U.2015.2016)	776	+/-65	

Data* - w zależności od sposobu pozyskania przez GBA Polska próbki jest datą: poboru (gdy próbka pobierana jest wyłącznie przez pracownika GBA Polska) lub odbioru (gdy próbka odbierana jest od klienta przez pracownika GBA Polska, dostarczana jest przez firmę kurierską bądź dostarczana osobiście przez klienta).

Np.** - niepewność rozszerzona pomiaru przy poziomie ufności ok. 95% i współczynnika rozszerzenia k=2, nie uwzględnia niepewności pobierania próbek, za wyjątkiem przypadków gdy zostało to zaznaczone w uwagach.

Niepewność podaje się w sytuacji, gdy ma to znaczenie dla miarodajności wyników badań lub zgodności z wymaganiami / specyfikacjami oraz na życzenie Klienta.

Rezultaty badań niższe lub wyższe niż zakresy pomiarowe metod są przedstawiane jako odpowiednio „< wartość dolnej granicy zakresu pomiarowego” lub „> wartość górnej granicy zakresu pomiarowego”. Wartości te stanowią informację o rezultatach badań. Jeśli wraz z tak przedstawionymi rezultatami badań podane są niepewności rozszerzone, dotyczą one wartości dolnej lub górnej granicy zakresu pomiarowego metody. W przypadku rezultatów badań stwierdzenie zgodności należy traktować jako opinię i interpretację. Wyżej opisane postępowanie nie dotyczy badań biologicznych.

Wyniki odnoszą się wyłącznie do badanych próbek (pobrane lub odebrane – zgodnie z informacjami przedstawionymi w sprawozdaniu).

W przypadku próbek dostarczonych przez Klienta, przedstawione w sprawozdaniu informacje dotyczące tychże próbek są informacjami przekazanymi przez Klienta. Laboratorium nie ponosi odpowiedzialności za te informacje ani za sposób pobrania i reprezentatywność próbek przekazanych przez Klienta do badań.

Sprawozdanie dotyczy próbek w ilości: 1 szt i bez pisemnej zgody Laboratorium nie może być powielane inaczej, jak tylko w całości.

W ciągu 14 dni od otrzymania sprawozdania z badań Klient ma prawo do reklamacji.

Laboratorium nie przechowuje próbek po badaniach, chyba że z Klientem ustalono inaczej

Miejsce wykonywania badań: Ł - Łąski, L - Lublin, M - Mysłowice, PS - Pomiar In-Situ

UWAGA: Oryginalne sprawozdania z badań są wydawane w formie elektronicznej z rozszerzeniem *.pdf, podpisane kwalifikowanym podpisem elektronicznym. W związku z tym wszystkie wydruki, o ile nie są potwierdzone za zgodność z oryginałem, są kopiami.

Uwagi:

Matryca A: Procedura 5 (Podłoże A) i Procedura 7 (Podłoże C – GVPC).


Granica wykrywalności: 1jtk/100ml

Suma trihalogenometanów (THM) oznacza sumę stężeń związków: trichlorometan (chloroform), bromodichlorometan, dibromochlorometan, tribromometan.

Sprawozdanie sporządzono w 1 egz.

Koniec Sprawozdania

Oryginał pdf: Zleceniodawca, kopia pdf: Archiwum w/m

Sporządzono dnia: 27-02-2023	Autoryzował wynik: Pracownik GBA POLSKA nr: 2190 Pracownik GBA POLSKA nr: 2255 Pracownik GBA POLSKA nr: 2261 Pracownik GBA POLSKA nr: 2311 Pracownik GBA POLSKA nr: 2359 Pracownik GBA POLSKA nr: 2558	Zatwierdził: Specjalista ds. Środowiska Pracownik GBA POLSKA nr: 2546	Podpisano kwalifikowanym podpisem elektronicznym 
--	---	---	--



Sprawozdanie z badań Nr: Ł/4/11/2022/4/FM/4

Zleceniodawca: Międzyszkolny Ośrodek Sportowy w Białymstoku; 15-703 Białystok, ul. Zwycięstwa 28
Zlecenie Nr: Ł/4/11/2022/4

- A - metodyka akredytowana (AB 1095); referencyjna - o ile prawo tak stanowi (wynik można wykorzystać do oceny zgodności w obszarze regulowanym prawnie).
- AE - metodyka akredytowana (AB 1095) z zakresu elastycznego - referencyjna o ile prawo tak stanowi / równoważna do referencyjnej (wynik można wykorzystać do oceny zgodności w obszarze regulowanym prawnie).
- AR - metodyka akredytowana (AB 1095) równoważna do referencyjnej (wynik można wykorzystać do oceny zgodności w obszarze regulowanym prawnie).
- MON - metodyka akredytowana w zakresie OiB
- GMP+ - metodyka objęta zatwierdzeniem w zakresie GMP+ B11 (badania pasz)
- A/P - metodyka akredytowana Podwykonawcy
- P - metodyka nieakredytowana Podwykonawcy

Przedmiot badania: Wody na pływalni

Informacje dodatkowe:	Wartości minimalne dla redoks, pomiar elektrodą Ag/AgCl 3,5 M KCl:
- niecki basenowe, woda słodka:	750 mV gdy $6,5 \leq \text{pH} \leq 7,3$; 770 mV gdy $7,3 < \text{pH} \leq 7,6$
- niecki dla dzieci do lat 3, woda słodka:	720 mV gdy $6,5 \leq \text{pH} \leq 7,3$; 750 mV gdy $7,3 < \text{pH} \leq 7,6$
- niecki basenowe, woda słona:	700 mV gdy $6,5 \leq \text{pH} \leq 7,3$; 720 mV gdy $7,3 < \text{pH} \leq 7,8$

Punkt pobrania: W1 - woda wprowadzana do niecki basenu sportowego **Data*: 15 lutego 2023**

Adres pobrania:	15-703 Białystok, ul. Zwycięstwa 28
Miejsce pobrania:	Pływalnia Międzyszkolnego Ośrodka Sportowego w Białymstoku
Urządzenie aerzolujące:	Brak
Rodzaj wody:	słodka
Godzina pobrania:	07:35:00
Temp. próbki pobranej [°C]:	29.0

Pobranie próbek wg: A PB-164/P wyd. 5 z dnia 10.01.2022, A PN-ISO 19458:2007 Pobierający: Próbkobiorca GBA POLSKA nr: 2153
Transport próbek: GBA POLSKA Sp. z o.o.

Numer próbki: 14607/02/23 Ocena próbki: bez zastrzeżeń Data rozpoczęcia badań: 15-02-2023 Data zakończenia badań: 25-02-2023

Lab.	Badany parametr	j.m.	Akr.	Metodyka badania wg	Wymagania	Wynik	Np.**	N
Ł	Liczba Escherichia coli	jtk/100ml	AE	PN-EN ISO 9308-1:2014-12, PN-EN ISO 9308-1:2014-12/A1:2017-04	0; jtk/100ml; Rozp.MZ (Dz.U.2015.2016)	0		
Ł	Liczba Pseudomonas aeruginosa	jtk/100ml	AE	PN-EN ISO 16266:2009	0; jtk/100ml; Rozp.MZ (Dz.U.2015.2016)	0		
Ł	Ogólna liczba mikroorganizmów w 36±2°C	jtk/ml	AE	PN-EN ISO 6222:2004	≤ 20; jtk/ml; Rozp.MZ (Dz.U.2015.2016)	0		
M	Indeks nadmanganianowy (chemiczne zapotrzebowanie tlenu - ChZT-Mn) / utlenialność	mg/l O2	A	PN-EN ISO 8467:2001		< 0,50		
PS	Chlor związany (stężenie chloramin)	mg/l	A	PB-25/P wyd. 7 z dnia 10.01.2022	od 0,00 do 0,20; mg/l; Rozp.MZ (Dz.U.2015.2016)	0,12	+/-0,02	
PS	Chlor wolny	mg/l	A	PB-25/P wyd. 7 z dnia 10.01.2022		0,46	+/-0,09	

Lab.	Badany parametr	j.m.	Akr.	Metodyka badania wg	Wymagania	Wynik	Np.**	N
PS	Potencjał utleniająco-redukujący (redoks) - Obliczenie (Eh)	mV	A	PB-247/P wyd. 4 z dnia 10.01.2022	Patrz powyżej "Informacje dodatkowe"; Rozp.MZ (Dz.U.2015.2016)	972	+/-65	
PS	Potencjał utleniająco-redukujący (redoks) - Pomiar elektrodą Ag/AgCl w 3,5M KCl	mV	A	PB-247/P wyd. 4 z dnia 10.01.2022	Patrz powyżej "Informacje dodatkowe"; Rozp.MZ (Dz.U.2015.2016)	771	+/-65	
Ł	Liczba Legionella sp.	jtk/100ml	AE	PN-EN ISO 11731:2017-08; PN-EN ISO 11731:2017-08/Ap1:2019-12 - Matryca A: proc.5 (podłoże A - BCYE) i proc.7 (podłoże C - GVPC)	0; jtk/100ml; Rozp.MZ (Dz.U.2015.2016)	nie wykryto		
M	Mętność	NTU	A	PN-EN ISO 7027-1:2016-09	≤ 0,30; NTU; Rozp.MZ (Dz.U.2015.2016)	0,39	+/-0,06	N
M	Chloroform (trichlorometan)	mg/l	AE	PN-EN ISO 10301:2002	≤ 0,030; mg/l; Rozp.MZ (Dz.U.2015.2016)	0,017	+/-0,002	
M	Suma trihalogenometanów (THM)	mg/l	AE	PN-EN ISO 10301:2002	≤ 0,1; mg/l; Rozp. MZ (Dz.U. 2015.2016)	0,020	+/-0,005	
M	Azotany	mg/l	A	PN-EN ISO 13395:2001	≤ 20; mg/l; Rozp.MZ (Dz.U.2015.2016)	1,2	+/-0,2	

Data* - w zależności od sposobu pozyskania przez GBA Polska próbki jest datą: poboru (gdy próbka pobierana jest wyłącznie przez pracownika GBA Polska) lub odbioru (gdy próbka odbierana jest od klienta przez pracownika GBA Polska, dostarczana jest przez firmę kurierską bądź dostarczana osobiście przez klienta).

Np.** - niepewność rozszerzona pomiaru przy poziomie ufności ok. 95% i współczynnika rozszerzenia k=2, nie uwzględnia niepewności pobierania próbek, za wyjątkiem przypadków gdy zostało to zaznaczone w uwagach.

Niepewność podaje się w sytuacji, gdy ma to znaczenie dla miarodajności wyników badań lub zgodności z wymaganiami / specyfikacjami oraz na życzenie Klienta.

Rezultaty badań niższe lub wyższe niż zakresy pomiarowe metod są przedstawiane jako odpowiednio „< wartość dolnej granicy zakresu pomiarowego” lub „> wartość górnej granicy zakresu pomiarowego”. Wartości te stanowią informację o rezultatach badań. Jeśli wraz z tak przedstawionymi rezultatami badań podane są niepewności rozszerzone, dotyczą one wartości dolnej lub górnej granicy zakresu pomiarowego metody. W przypadku rezultatów badań stwierdzenie zgodności należy traktować jako opinię i interpretację. Wyżej opisane postępowanie nie dotyczy badań biologicznych.

Wyniki odnoszą się wyłącznie do badanych próbek (pobrane lub odebrane – zgodnie z informacjami przedstawionymi w sprawozdaniu).

W przypadku próbek dostarczonych przez Klienta, przedstawione w sprawozdaniu informacje dotyczące tychże próbek są informacjami przekazanymi przez Klienta. Laboratorium nie ponosi odpowiedzialności za te informacje ani za sposób pobrania i reprezentatywność próbek przekazanych przez Klienta do badań.

Sprawozdanie dotyczy próbek w ilości: 1 szt i bez pisemnej zgody Laboratorium nie może być powielane inaczej, jak tylko w całości.

W ciągu 14 dni od otrzymania sprawozdania z badań Klient ma prawo do reklamacji.

Laboratorium nie przechowuje próbek po badaniach, chyba że z Klientem ustalono inaczej

Miejsce wykonywania badań: Ł - Łajski, L - Lublin, M - Mysłowice, PS - Pomiar In-Situ

UWAGA: Oryginalne sprawozdania z badań są wydawane w formie elektronicznej z rozszerzeniem *.pdf, podpisane kwalifikowanym podpisem elektronicznym. W związku z tym wszystkie wydruki, o ile nie są potwierdzone za zgodność z oryginałem, są kopiami.

Uwagi:

”N”- przekroczenie wymagań

Matryca A: Procedura 5 (Podłoże A) i Procedura 7 (Podłoże C – GVPC).


Granica wykrywalności: 1jtk/100ml

Suma trihalogenometanów (THM) oznacza sumę stężeń związków: trichlorometan (chloroform), bromodichlorometan, dibromochlorometan, tribromometan.

Sprawozdanie sporządzono w 1 egz.

Koniec Sprawozdania

Oryginał pdf: Zleceniodawca, kopia pdf: Archiwum w/m

Sporządzono dnia: 27-02-2023	Autoryzował wynik: Pracownik GBA POLSKA nr: 2190 Pracownik GBA POLSKA nr: 2255 Pracownik GBA POLSKA nr: 2261 Pracownik GBA POLSKA nr: 2311 Pracownik GBA POLSKA nr: 2359 Pracownik GBA POLSKA nr: 2558	Zatwierdził: Specjalista ds. Środowiska Pracownik GBA POLSKA nr: 2546	Podpisano kwalifikowanym podpisem elektronicznym 
---------------------------------	--	--	---

MEDYCZYNSKI OŚRODEK SPORTOWY
w Białymstoku, ul. Zwycięstwa 28
WPLYNĘŁO
Data 27.02. 2023 r.
Nr 59(3)/23



Sprawozdanie z badań Nr: Ł/4/11/2022/4/FM/5

Zleceniodawca: Międzyszkolny Ośrodek Sportowy w Białymstoku; 15-703 Białystok, ul. Zwycięstwa 28
Zlecenie Nr: Ł/4/11/2022/4

- A - metodyka akredytowana (AB 1095); referencyjna - o ile prawo tak stanowi (wynik można wykorzystać do oceny zgodności w obszarze regulowanym prawnie).
- AE - metodyka akredytowana (AB 1095) z zakresu elastycznego - referencyjna o ile prawo tak stanowi / równoważna do referencyjnej (wynik można wykorzystać do oceny zgodności w obszarze regulowanym prawnie).
- AR - metodyka akredytowana (AB 1095) równoważna do referencyjnej (wynik można wykorzystać do oceny zgodności w obszarze regulowanym prawnie).
- MON - metodyka akredytowana w zakresie OiB
- GMP+ - metodyka objęta zatwierdzeniem w zakresie GMP+ B11 (badania pasz)
- A/P - metodyka akredytowana Podwykonawcy
- P - metodyka nieakredytowana Podwykonawcy

Przedmiot badania:		Wody na pływalni									
Informacje dodatkowe:		Wartości minimalne dla redoks, pomiar elektrodą Ag/AgCl 3,5 M KCl:									
- niecki basenowe, woda słodka:		750 mV gdy $6,5 \leq \text{pH} \leq 7,3$; 770 mV gdy $7,3 < \text{pH} \leq 7,6$									
- niecki dla dzieci do lat 3, woda słodka:		720 mV gdy $6,5 \leq \text{pH} \leq 7,3$; 750 mV gdy $7,3 < \text{pH} \leq 7,6$									
- niecki basenowe, woda słona:		700 mV gdy $6,5 \leq \text{pH} \leq 7,3$; 720 mV gdy $7,3 < \text{pH} \leq 7,8$									
Punkt pobrania:		N2 - woda podpowierzchniowa w niecce brodzika					Data*: 15 lutego 2023				
Adres pobrania:		15-703 Białystok, ul. Zwycięstwa 28									
Miejsce pobrania:		Pływalnia Międzyszkolnego Ośrodka Sportowego w Białymstoku									
Urządzenie aerzolujące:		Brak									
Rodzaj wody:		słodka									
Godzina pobrania:		08:25:00									
Temp. próbki pobranej [°C]:		31.2									
Pobranie próbek wg:		A PB-164/P wyd. 5 z dnia 10.01.2022, A PN-ISO 19458:2007									
Transport próbek:		GBA POLSKA Sp. z o.o.			Pobierający:		Próbkobiorca GBA POLSKA nr: 2153				
Numer próbki:		14608/02/23		Ocena próbki:		bez zastrzeżeń		Data rozpoczęcia badań: 15-02-2023		Data zakończenia badań: 25-02-2023	
Lab.	Badany parametr	j.m.	Akr.	Metodyka badania wg	Wymagania	Wynik	Np.**	N			
Ł	Liczba Escherichia coli	jtk/100ml	AE	PN-EN ISO 9308-1:2014-12, PN-EN ISO 9308-1:2014-12/A1:2017-04	0; jtk/100ml; Rozp.MZ (Dz.U.2015.2016)	0					
Ł	Liczba Pseudomonas aeruginosa	jtk/100ml	AE	PN-EN ISO 16266:2009	0; jtk/100ml; Rozp.MZ (Dz.U.2015.2016)	0					
Ł	Ogólna liczba mikroorganizmów w 36±2°C	jtk/ml	AE	PN-EN ISO 6222:2004	≤ 100; jtk/ml; Rozp.MZ (Dz.U.2015.2016)	0					
Ł	Liczba Legionella sp.	jtk/100ml	AE	PN-EN ISO 11731:2017-08; PN-EN ISO 11731:2017-08/Apl:2019-12 - Matryca A: proc.5 (podłoże A - BCYE) i proc.7 (podłoże C - GVPC)	0; jtk/100ml; Rozp.MZ (Dz.U.2015.2016)	nie wykryto					
M	Mętność	NTU	A	PN-EN ISO 7027-1:2016-09	≤ 0,50; NTU; Rozp.MZ (Dz.U.2015.2016)	0,40	+/-0,06				
M	Indeks nadmanganianowy (chemiczne zapotrzebowanie tlenu - ChZT-Mn) / utlenialność	mg/l O2	A	PN-EN ISO 8467:2001	≤ 4,0; mg/l O2; Rozp.MZ (Dz.U.2015.2016)	< 0,50					

Lab.	Badany parametr	j.m.	Akr.	Metodyka badania wg	Wymagania	Wynik	Np.**	N
M	Chloroform (trichlorometan)	mg/l	AE	PN-EN ISO 10301:2002	≤ 0,030; mg/l; Rozp.MZ (Dz.U.2015.2016)	0,017	+/-0,002	
M	Suma trihalogenometanów (THM)	mg/l	AE	PN-EN ISO 10301:2002	≤ 0,1; mg/l; Rozp. MZ (Dz.U. 2015.2016)	0,020	+/-0,005	
M	Azotany	mg/l	A	PN-EN ISO 13395:2001	≤ 20; mg/l; Rozp.MZ (Dz.U.2015.2016)	1,3	+/-0,2	
PS	Chlor związany (stężenie chloramin)	mg/l	A	PB-25/P wyd. 7 z dnia 10.01.2022	od 0,00 do 0,30; mg/l; Rozp.MZ (Dz.U.2015.2016)	0,18	+/-0,04	
PS	Chlor wolny	mg/l	A	PB-25/P wyd. 7 z dnia 10.01.2022	od 0,30 do 0,60; mg/l; Rozp.MZ (Dz.U.2015.2016)	0,44	+/-0,09	
PS	Potencjał utleniająco-redukujący (redoks) - Obliczenie (Eh)	mV	A	PB-247/P wyd. 4 z dnia 10.01.2022	Patrz powyżej "Informacje dodatkowe"; Rozp.MZ (Dz.U.2015.2016)	976	+/-65	
PS	Potencjał utleniająco-redukujący (redoks) - Pomiar elektrodą Ag/AgCl w 3,5M KCl	mV	A	PB-247/P wyd. 4 z dnia 10.01.2022	Patrz powyżej "Informacje dodatkowe"; Rozp.MZ (Dz.U.2015.2016)	775	+/-65	

Data* - w zależności od sposobu pozyskania przez GBA Polska próbki jest datą: poboru (gdy próbka pobierana jest wyłącznie przez pracownika GBA Polska) lub odbioru (gdy próbka odbierana jest od klienta przez pracownika GBA Polska, dostarczana jest przez firmę kurierską bądź dostarczana osobiście przez klienta).

Np.** - niepewność rozszerzona pomiaru przy poziomie ufności ok. 95% i współczynnika rozszerzenia k=2, nie uwzględnia niepewności pobierania próbek, za wyjątkiem przypadków gdy zostało to zaznaczone w uwagach.

Niepewność podaje się w sytuacji, gdy ma to znaczenie dla miarodajności wyników badań lub zgodności z wymaganiami / specyfikacjami oraz na życzenie Klienta.

Rezultaty badań niższe lub wyższe niż zakresy pomiarowe metod są przedstawiane jako odpowiednio „< wartość dolnej granicy zakresu pomiarowego” lub „> wartość górnej granicy zakresu pomiarowego”. Wartości te stanowią informację o rezultatach badań. Jeśli wraz z tak przedstawionymi rezultatami badań podane są niepewności rozszerzone, dotyczą one wartości dolnej lub górnej granicy zakresu pomiarowego metody. W przypadku rezultatów badań stwierdzenie zgodności należy traktować jako opinię i interpretację. Wyżej opisane postępowanie nie dotyczy badań biologicznych.

Wyniki odnoszą się wyłącznie do badanych próbek (pobraných lub odebranych – zgodnie z informacjami przedstawionymi w sprawozdaniu).

W przypadku próbek dostarczonych przez Klienta, przedstawione w sprawozdaniu informacje dotyczące tychże próbek są informacjami przekazanymi przez Klienta. Laboratorium nie ponosi odpowiedzialności za te informacje ani za sposób pobrania i reprezentatywność próbek przekazanych przez Klienta do badań.

Sprawozdanie dotyczy próbek w ilości: 1 szt i bez pisemnej zgody Laboratorium nie może być powielane inaczej, jak tylko w całości.

W ciągu 14 dni od otrzymania sprawozdania z badań Klient ma prawo do reklamacji.

Laboratorium nie przechowuje próbek po badaniach, chyba że z Klientem ustalono inaczej

Miejsce wykonywania badań: Ł - Łąjski, L - Lublin, M - Mysłowice, PS - Pomiar In-Situ

UWAGA: Oryginalne sprawozdania z badań są wydawane w formie elektronicznej z rozszerzeniem *.pdf, podpisane kwalifikowanym podpisem elektronicznym. W związku z tym wszystkie wydruki, o ile nie są potwierdzone za zgodność z oryginałem, są kopiami.

Uwagi:

Matryca A: Procedura 5 (Podłoże A) i Procedura 7 (Podłoże C – GVPC).


Granica wykrywalności: 1jtk/100ml

Suma trihalogenometanów (THM) oznacza sumę stężeń związków: trichlorometan (chloroform), bromodichlorometan, dibromochlorometan, tribromometan.

Sprawozdanie sporządzono w 1 egz.

Koniec Sprawozdania

Oryginal pdf: Zleceniodawca, kopia pdf: Archiwum w/m

Sporządzono dnia: 27-02-2023	Autoryzował wynik: Pracownik GBA POLSKA nr: 2190 Pracownik GBA POLSKA nr: 2255 Pracownik GBA POLSKA nr: 2261 Pracownik GBA POLSKA nr: 2311 Pracownik GBA POLSKA nr: 2359 Pracownik GBA POLSKA nr: 2558	Zatwierdził: Specjalista ds. Środowiska Pracownik GBA POLSKA nr: 2546	Podpisano kwalifikowanym podpisem elektronicznym 
--	---	---	--



W P Ł Y N Ę Ł O

Data 27.02. 20 23 r.

Nr 59(9)/23

AB 1095

Sprawozdanie z badań Nr: Ł/4/11/2022/4/FM/6
Zleceniodawca: Międzyszkolny Ośrodek Sportowy w Białymstoku; 15-703 Białystok, ul. Zwycięstwa 28

Zlecenie Nr: Ł/4/11/2022/4

- A - metodyka akredytowana (AB 1095); referencyjna - o ile prawo tak stanowi (wynik można wykorzystać do oceny zgodności w obszarze regulowanym prawnie).
- AE - metodyka akredytowana (AB 1095) z zakresu elastycznego - referencyjna o ile prawo tak stanowi / równoważna do referencyjnej (wynik można wykorzystać do oceny zgodności w obszarze regulowanym prawnie).
- AR - metodyka akredytowana (AB 1095) równoważna do referencyjnej (wynik można wykorzystać do oceny zgodności w obszarze regulowanym prawnie).
- MON - metodyka akredytowana w zakresie OiB
- GMP+ - metodyka objęta zatwierdzeniem w zakresie GMP+ B11 (badania pasz)
- A/P - metodyka akredytowana Podwykonawcy
- P - metodyka nieakredytowana Podwykonawcy

Przedmiot badania: Wody na pływalni

Informacje dodatkowe:	Wartości minimalne dla redoks, pomiar elektrodą Ag/AgCl 3,5 M KCl:
- niecki basenowe, woda słodka:	750 mV gdy $6,5 \leq \text{pH} \leq 7,3$; 770 mV gdy $7,3 < \text{pH} \leq 7,6$
- niecki dla dzieci do lat 3, woda słodka:	720 mV gdy $6,5 \leq \text{pH} \leq 7,3$; 750 mV gdy $7,3 < \text{pH} \leq 7,6$
- niecki basenowe, woda słona:	700 mV gdy $6,5 \leq \text{pH} \leq 7,3$; 720 mV gdy $7,3 < \text{pH} \leq 7,8$

Punkt pobrania: W2 - woda wprowadzana do niecki brodzika **Data*:** 15 lutego 2023

Adres pobrania:	15-703 Białystok, ul. Zwycięstwa 28
Miejsce pobrania:	Pływalnia Międzyszkolnego Ośrodka Sportowego w Białymstoku
Urządzenie aerzolujące:	Brak
Rodzaj wody:	słodka
Godzina pobrania:	07:45:00
Temp. próbki pobranej [°C]:	31.3

 Pobranie próbek wg: A PB-164/P wyd. 5 z dnia 10.01.2022, A PN-ISO 19458:2007 Pobierający: Próbkobiorca GBA POLSKA nr: 2153
 Transport próbek: GBA POLSKA Sp. z o.o.

Numer próbki: 14609/02/23 Ocena próbki: bez zastrzeżeń Data rozpoczęcia badań: 15-02-2023 Data zakończenia badań: 25-02-2023

Lab.	Badany parametr	j.m.	Akr.	Metodyka badania wg	Wymagania	Wynik	Np.**	N
Ł	Liczba Escherichia coli	jtk/100ml	AE	PN-EN ISO 9308-1:2014-12, PN-EN ISO 9308-1:2014-12/A1:2017-04	0; jtk/100ml; Rozp.MZ (Dz.U.2015.2016)	0		
Ł	Liczba Pseudomonas aeruginosa	jtk/100ml	AE	PN-EN ISO 16266:2009	0; jtk/100ml; Rozp.MZ (Dz.U.2015.2016)	0		
Ł	Ogólna liczba mikroorganizmów w 36±2°C	jtk/ml	AE	PN-EN ISO 6222:2004	≤ 20; jtk/ml; Rozp.MZ (Dz.U.2015.2016)	0		
M	Indeks nadmanganianowy (chemiczne zapotrzebowanie tlenu - ChZT-Mn) / utlenialność	mg/l O2	A	PN-EN ISO 8467:2001		< 0,50		
PS	Chlor związany (stężenie chloramin)	mg/l	A	PB-25/P wyd. 7 z dnia 10.01.2022	od 0,00 do 0,20; mg/l; Rozp.MZ (Dz.U.2015.2016)	0,14	+/-0,03	
PS	Chlor wolny	mg/l	A	PB-25/P wyd. 7 z dnia 10.01.2022		0,44	+/-0,09	

Lab.	Badany parametr	j.m.	Akr.	Metodyka badania wg	Wymagania	Wynik	Np.**	N
PS	Potencjał utleniająco-redukujący (redoks) - Obliczenie (Eh)	mV	A	PB-247/P wyd. 4 z dnia 10.01.2022	Patrz powyżej "Informacje dodatkowe"; Rozp.MZ (Dz.U.2015.2016)	974	+/-65	
PS	Potencjał utleniająco-redukujący (redoks) - Pomiar elektrodą Ag/AgCl w 3,5M KCl	mV	A	PB-247/P wyd. 4 z dnia 10.01.2022	Patrz powyżej "Informacje dodatkowe"; Rozp.MZ (Dz.U.2015.2016)	773	+/-65	
Ł	Liczba Legionella sp.	jtk/100ml	AE	PN-EN ISO 11731:2017-08; PN-EN ISO 11731:2017-08/Ap1:2019-12 - Matryca A: proc.5 (podłoże A - BCYE) i proc.7 (podłoże C - GVPC)	0; jtk/100ml; Rozp.MZ (Dz.U.2015.2016)	nie wykryto		
M	Mętność	NTU	A	PN-EN ISO 7027-1:2016-09	≤ 0,30; NTU; Rozp.MZ (Dz.U.2015.2016)	0,37	+/-0,06	N
M	Chloroform (trichlorometan)	mg/l	AE	PN-EN ISO 10301:2002	≤ 0,030; mg/l; Rozp.MZ (Dz.U.2015.2016)	0,017	+/-0,002	
M	Suma trihalogenometanów (THM)	mg/l	AE	PN-EN ISO 10301:2002	≤ 0,1; mg/l; Rozp. MZ (Dz.U. 2015.2016)	0,019	+/-0,005	
M	Azotany	mg/l	A	PN-EN ISO 13395:2001	≤ 20; mg/l; Rozp.MZ (Dz.U.2015.2016)	< 0,89		

Data* - w zależności od sposobu pozyskania przez GBA Polska próbki jest datą: poboru (gdy próbka pobierana jest wyłącznie przez pracownika GBA Polska) lub odbioru (gdy próbka odbierana jest od klienta przez pracownika GBA Polska, dostarczana jest przez firmę kurierską bądź dostarczana osobiście przez klienta).

Np.** - niepewność rozszerzona pomiaru przy poziomie ufności ok. 95% i współczynnika rozszerzenia k=2, nie uwzględnia niepewności pobierania próbek, za wyjątkiem przypadków gdy zostało to zaznaczone w uwagach.

Niepewność podaje się w sytuacji, gdy ma to znaczenie dla miarodajności wyników badań lub zgodności z wymaganiami / specyfikacjami oraz na życzenie Klienta.

Rezultaty badań niższe lub wyższe niż zakresy pomiarowe metod są przedstawiane jako odpowiednio „< wartość dolnej granicy zakresu pomiarowego” lub „> wartość górnej granicy zakresu pomiarowego”. Wartości te stanowią informację o rezultatach badań. Jeśli wraz z tak przedstawionymi rezultatami badań podane są niepewności rozszerzone, dotyczą one wartości dolnej lub górnej granicy zakresu pomiarowego metody. W przypadku rezultatów badań stwierdzenie zgodności należy traktować jako opinię i interpretację. Wyżej opisane postępowanie nie dotyczy badań biologicznych.

Wyniki odnoszą się wyłącznie do badanych próbek (pobranymi lub odebranymi – zgodnie z informacjami przedstawionymi w sprawozdaniu).

W przypadku próbek dostarczonych przez Klienta, przedstawione w sprawozdaniu informacje dotyczące tychże próbek są informacjami przekazanymi przez Klienta. Laboratorium nie ponosi odpowiedzialności za te informacje ani za sposób pobrania i reprezentatywność próbek przekazanych przez Klienta do badań.

Sprawozdanie dotyczy próbek w ilości: 1 szt i bez pisemnej zgody Laboratorium nie może być powielane inaczej, jak tylko w całości.

W ciągu 14 dni od otrzymania sprawozdania z badań Klient ma prawo do reklamacji.

Laboratorium nie przechowuje próbek po badaniach, chyba że z Klientem ustalono inaczej

Miejsce wykonywania badań: Ł - Łajski, L - Lublin, M - Mysłowice, PS - Pomiar In-Situ

UWAGA: Oryginalne sprawozdania z badań są wydawane w formie elektronicznej z rozszerzeniem *.pdf, podpisane kwalifikowanym podpisem elektronicznym. W związku z tym wszystkie wydruki, o ile nie są potwierdzone za zgodność z oryginałem, są kopiami.

Uwagi:

”N”- przekroczenie wymagań

Matryca A: Procedura 5 (Podłoże A) i Procedura 7 (Podłoże C – GVPC).


Granica wykrywalności: 1jtk/100ml

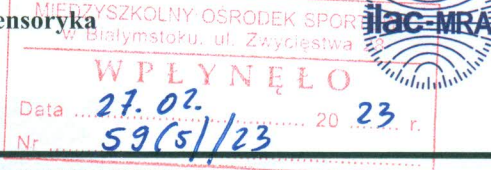
Suma trihalogenometanów (THM) oznacza sumę stężeń związków: trichlorometan (chloroform), bromodichlorometan, dibromochlorometan, tribromometan.

Sprawozdanie sporządzono w 1 egz.

Koniec Sprawozdania

Oryginał pdf: Zleceniodawca, kopia pdf: Archiwum w/m

Sporządzono dnia: 27-02-2023	Autoryzował wynik: Pracownik GBA POLSKA nr: 2190 Pracownik GBA POLSKA nr: 2255 Pracownik GBA POLSKA nr: 2261 Pracownik GBA POLSKA nr: 2311 Pracownik GBA POLSKA nr: 2359 Pracownik GBA POLSKA nr: 2558	Zatwierdził: Specjalista ds. Środowiska Pracownik GBA POLSKA nr: 2546	Podpisano kwalifikowanym podpisem elektronicznym 
---------------------------------	--	--	---



Sprawozdanie z badań Nr: Ł/4/11/2022/4/M/7

Zleceniodawca: Międzyszkolny Ośrodek Sportowy w Białymstoku; 15-703 Białystok, ul. Zwycięstwa 28
Zlecenie Nr: Ł/4/11/2022/4

- A - metodyka akredytowana (AB 1095); referencyjna - o ile prawo tak stanowi (wynik można wykorzystać do oceny zgodności w obszarze regulowanym prawnie).
- AE - metodyka akredytowana (AB 1095) z zakresu elastycznego - referencyjna o ile prawo tak stanowi / równoważna do referencyjnej (wynik można wykorzystać do oceny zgodności w obszarze regulowanym prawnie).
- AR - metodyka akredytowana (AB 1095) równoważna do referencyjnej (wynik można wykorzystać do oceny zgodności w obszarze regulowanym prawnie).
- MON - metodyka akredytowana w zakresie OiB
- GMP+ - metodyka objęta zatwierdzeniem w zakresie GMP+ B11 (badania pasz)
- A/P - metodyka akredytowana Podwykonawcy
- P - metodyka nieakredytowana Podwykonawcy

Przedmiot badania: Woda ciepła								
Punkt pobrania: P - Prysznic męski	Data*: 15 lutego 2023							
Adres pobrania:	15-703 Białystok, ul. Zwycięstwa 28							
Miejsce pobrania:	Pływalnia Międzyszkolnego Ośrodka Sportowego w Białymstoku							
Godzina pobrania:	07:05:00							
Temp. próbki pobranej [°C]:	37.6							
Pobranie próbek wg: A PN-EN ISO 19458:2007	Pobierający: Próbkobiorca GBA POLSKA nr: 2153							
Transport próbek: GBA POLSKA Sp. z o.o.								
Numer próbki: 14610/02/23	Ocena próbki: bez zastrzeżeń							
	Data rozpoczęcia badań: 15-02-2023							
	Data zakończenia badań: 27-02-2023							
Lab.	Badany parametr	j.m.	Akr.	Metodyka badania wg	Wymagania	Wynik	Np.**	N
Ł	Liczba Legionella sp.	jtk/100ml	AE	PN-EN ISO 11731:2017-08; PN-EN ISO 11731:2017-08/Ap1:2019-12 - Matryca A: proc.5 (podłoże A - BCYE) i proc.7 (podłoże C - GVPC)	< 100; jtk/100ml; Rozp.MZ (Dz.U.2015.2016)	79		

Data* - w zależności od sposobu pozyskania przez GBA Polska próbki jest datą: poboru (gdy próbka pobierana jest wyłącznie przez pracownika GBA Polska) lub odbioru (gdy próbka odbierana jest od klienta przez pracownika GBA Polska, dostarczana jest przez firmę kurierską bądź dostarczana osobiście przez klienta).
Np.** - niepewność rozszerzona pomiaru przy poziomie ufności ok. 95% i współczynniku rozszerzenia k=2, nie uwzględnia niepewności pobierania próbek, za wyjątkiem przypadków gdy zostało to zaznaczone w uwagach.
Niepewność podaje się w sytuacji, gdy ma to znaczenie dla miarodajności wyników badań lub zgodności z wymaganiami / specyfikacjami oraz na życzenie Klienta.
Rezultaty badań niższe lub wyższe niż zakresy pomiarowe metod są przedstawiane jako odpowiednio „< wartość dolnej granicy zakresu pomiarowego” lub „> wartość górnej granicy zakresu pomiarowego”. Wartości te stanowią informację o rezultatach badań. Jeśli wraz z tak przedstawionymi rezultatami badań podane są niepewności rozszerzone, dotyczą one wartości dolnej lub górnej granicy zakresu pomiarowego metody. W przypadku rezultatów badań stwierdzenie zgodności należy traktować jako opinię i interpretację. Wyżej opisane postępowanie nie dotyczy badań biologicznych.
Wyniki odnoszą się wyłącznie do badanych próbek (pobranych lub odebranych – zgodnie z informacjami przedstawionymi w sprawozdaniu).
W przypadku próbek dostarczonych przez Klienta, przedstawione w sprawozdaniu informacje dotyczące tychże próbek są informacjami przekazanymi przez Klienta. Laboratorium nie ponosi odpowiedzialności za te informacje ani za sposób pobrania i reprezentatywność próbek przekazanych przez Klienta do badań.
Sprawozdanie dotyczy próbek w ilości: 1 szt i bez pisemnej zgody Laboratorium nie może być powielane inaczej, jak tylko w całości.
W ciągu 14 dni od otrzymania sprawozdania z badań Klient ma prawo do reklamacji.
Laboratorium nie przechowuje próbek po badaniach, chyba że z Klientem ustalono inaczej
Miejsce wykonywania badań: Ł - Łąjski, L - Lublin, M - Mysłowice, PS - Pomiar In-Situ

UWAGA: Oryginalne sprawozdania z badań są wydawane w formie elektronicznej z rozszerzeniem *.pdf, podpisane kwalifikowanym podpisem elektronicznym. W związku z tym wszystkie wydruki, o ile nie są potwierdzone za zgodność z oryginałem, są kopiami.

Uwagi:
Matryca A: Procedura 5 (Podłoże A) i Procedura 7 (Podłoże C – GVPC).
Granica wykrywalności: 1jtk/100ml

Sprawozdanie sporządzono w 1 egz.		Koniec Sprawozdania		Oryginał pdf: Zleceniodawca, kopia pdf: Archiwum w/m	
Sporządzono dnia: 27-02-2023	Autoryzował wynik: Pracownik GBA POLSKA nr: 2558	Zatwierdził: Specjalista ds. Środowiska Pracownik GBA POLSKA nr: 2546	Podpisano kwalifikowanym podpisem elektronicznym		