

**Sprawozdanie z badań Nr: Ł/4/11/2022/21/FM/1**

**Zlecniodawca:** Międzyszkolny Ośrodek Sportowy w Białymstoku; 15-703 Białystok, ul. Zwycięstwa 28  
**Zlecenie Nr:** Ł/4/11/2022/21

- A - metodyka akredytowana (AB 1095); referencyjna - o ile prawo tak stanowi (wynik można wykorzystać do oceny zgodności w obszarze regulowanym prawnie).
- AE - metodyka akredytowana (AB 1095) z zakresu elastycznego - referencyjna o ile prawo tak stanowi / równoważna do referencyjnej (wynik można wykorzystać do oceny zgodności w obszarze regulowanym prawnie).
- AR - metodyka akredytowana (AB 1095) równoważna do referencyjnej (wynik można wykorzystać do oceny zgodności w obszarze regulowanym prawnie).
- MON - metodyka akredytowana w zakresie OiB
- GMP+ - metodyka objęta zatwierdzeniem w zakresie GMP+ B11 (badania pasz)
- A/P - metodyka akredytowana Podwykonawcy
- P - metodyka nieakredytowana Podwykonawcy

Przedmiot badania:		Wody na pływalni													
Informacje dodatkowe:		Wartości minimalne dla redoks, pomiar elektrodą Ag/AgCl 3,5 M KCl:													
- niecki basenowe, woda słodka:		750 mV gdy 6,5 ≤ pH ≤ 7,3; 770 mV gdy 7,3 < pH ≤ 7,6													
- niecki dla dzieci do lat 3, woda słodka:		720 mV gdy 6,5 ≤ pH ≤ 7,3; 750 mV gdy 7,3 < pH ≤ 7,6													
- niecki basenowe, woda słona:		700 mV gdy 6,5 ≤ pH ≤ 7,3; 720 mV gdy 7,3 < pH ≤ 7,8													
<b>Punkt pobrania:</b>		<b>N1 - woda powierzchniowa w niecce basenu sportowego</b>					<b>Data*: 20 grudnia 2023</b>								
<u>Adres pobrania:</u>		15-703 Białystok, ul. Zwycięstwa 28													
<u>Miejsce pobrania:</u>		Pływalnia Międzyszkolnego Ośrodka Sportowego w Białymstoku													
<u>Urządzenie acrozolujące:</u>		Brak													
Rodzaj wody:		słodka													
Godzina pobrania:		08:35:00													
Temp. próbki pobranej [°C]:		28,9													
Pobranie próbek wg:		A PB-164/P wyd. 5 z dnia 10.01.2022, A PN-ISO 19458:2007				Pobierający: Próbkioborca GBA POLSKA nr: 2153									
Transport próbek:		GBA POLSKA Sp. z o.o.													
Numer próbki:		33068/12/23		Ocena próbki:		bez zastrzeżeń		Data rozpoczęcia badań:		20-12-2023		Data zakończenia badań:		22-12-2023	
Lab.	Badany parametr	j.m.	Akr.	Metodyka badania wg	Wymagania	Wynik	Np.**	N							
Ł	Liczba Escherichia coli	jtk/100ml	AE	PN-EN ISO 9308-1:2014-12, PN-EN ISO 9308-1:2014-12/A1:2017-04	0; jtk/100ml; Rozp.MZ (Dz.U.2015.2016)	0									
Ł	Liczba Pseudomonas aeruginosa	jtk/100ml	AE	PN-EN ISO 16266:2009	0; jtk/100ml; Rozp.MZ (Dz.U.2015.2016)	0									
Ł	Ogólna liczba mikroorganizmów w 36±2°C	jtk/ml	AE	PN-EN ISO 6222:2004	≤ 100; jtk/ml; Rozp.MZ (Dz.U.2015.2016)	0									
M	Mętność	NTU	A	PN-EN ISO 7027-1:2016-09	≤ 0,50; NTU; Rozp.MZ (Dz.U.2015.2016)	0,15	+/-0,02								
M	Indeks nadmanganianowy (chemiczne zapotrzebowanie tlenu - ChZT-Mn) / utlenialność	mg/l O2	A	PN-EN ISO 8467:2001	≤ 4,0; mg/l O2; Rozp.MZ (Dz.U.2015.2016)	< 0,50									
PS	Chlor związany (stężenie chloramin)	mg/l	A	PB-25/P wyd. 7 z dnia 10.01.2022	od 0,00 do 0,30; mg/l; Rozp.MZ (Dz.U.2015.2016)	0,14	+/-0,03								

Lab.	Badany parametr	j.m.	Akr.	Metodyka badania wg	Wymagania	Wynik	Np.**	N
PS	Chlor wolny	mg/l	A	PB-25/P wyd. 7 z dnia 10.01.2022	od 0,30 do 0,60; mg/l; Rozp.MZ (Dz.U.2015.2016)	0,46	+/-0,09	
PS	Potencjał utleniająco-redukujący (redoks) - Obliczenie (Eh)	mV	A	PB-247/P wyd. 4 z dnia 10.01.2022	Patrz powyżej "Informacje dodatkowe"; Rozp.MZ (Dz.U.2015.2016)	971	+/-65	
PS	Potencjał utleniająco-redukujący (redoks) - Pomiar elektrodą Ag/AgCl w 3,5M KCl	mV	A	PB-247/P wyd. 4 z dnia 10.01.2022	Patrz powyżej "Informacje dodatkowe"; Rozp.MZ (Dz.U.2015.2016)	770	+/-65	

Data\* - w zależności od sposobu pozyskania przez GBA Polska próbki jest datą: poboru (gdy próbka pobierana jest wyłącznie przez pracownika GBA Polska) lub odbioru (gdy próbka odbierana jest od klienta przez pracownika GBA Polska, dostarczana jest przez firmę kurierską bądź dostarczana osobiście przez klienta).

Np.\*\* - niepewność rozszerzona pomiaru przy poziomie ufności ok. 95% i współczynniku rozszerzenia k=2, nie uwzględnia niepewności pobierania próbek, za wyjątkiem przypadków gdy zostało to zaznaczone w uwagach.

Niepewność podaje się w sytuacji, gdy ma to znaczenie dla miarodajności wyników badań lub zgodności z wymaganiami / specyfikacjami oraz na życzenie Klienta.

Rezultaty badań niższe lub wyższe niż zakresy pomiarowe metod są przedstawiane jako odpowiednio „< wartość dolnej granicy zakresu pomiarowego” lub „> wartość górnej granicy zakresu pomiarowego”. Wartości te stanowią informację o rezultatach badań. Jeśli wraz z tak przedstawionymi rezultatami badań podane są niepewności rozszerzone, dotyczą one wartości dolnej lub górnej granicy zakresu pomiarowego metody. W przypadku rezultatów badań stwierdzenie zgodności należy traktować jako opinię i interpretację. Wyżej opisane postępowanie nie dotyczy badań biologicznych.

Wyniki odnoszą się wyłącznie do badanych próbek (pobranymi lub odebranymi – zgodnie z informacjami przedstawionymi w sprawozdaniu).

Zamieszczone w sprawozdaniu informacje wyróżnione podkreśleniem zostały przekazane przez Klienta. Laboratorium nie ponosi odpowiedzialności za te informacje ani za sposób pobrania i reprezentatywność próbek przekazanych przez Klienta do badań.

Sprawozdanie dotyczy próbek w ilości: 1 szt i bez pisemnej zgody Laboratorium nie może być powielane inaczej, jak tylko w całości.

W ciągu 14 dni od otrzymania sprawozdania z badań Klient ma prawo do reklamacji.

Laboratorium nie przechowuje próbek po badaniach, chyba że z Klientem ustalono inaczej

Miejsce wykonywania badań: Ł - Łąjski, L - Lublin, M - Mysłowice, PS - Pomiar In-Situ


UWAGA: Oryginalne sprawozdania z badań są wydawane w formie elektronicznej z rozszerzeniem \*.pdf, podpisane kwalifikowanym podpisem elektronicznym. W związku z tym wszystkie wydruki, o ile nie są potwierdzone za zgodność z oryginałem, są kopiami.

#### Uwagi:

Sprawozdanie sporządzono w 1 egz.

Koniec Sprawozdania

Oryginal pdf: Zleceniodawca, kopia pdf: Archiwum w/m

<b>Sporządzono dnia:</b> 28-12-2023	<b>Autoryzował wynik:</b> Pracownik GBA POLSKA nr: 2205 Pracownik GBA POLSKA nr: 2246 Pracownik GBA POLSKA nr: 2359 Pracownik GBA POLSKA nr: 2431	<b>Zatwierdził:</b> Specjalista ds. Środowiska  Pracownik GBA POLSKA nr: 2546	<b>Podpisano kwalifikowanym podpisem elektronicznym</b> 
--	---	---	--

## Sprawozdanie z badań Nr: Ł/4/11/2022/21/FM/2

Zleceniodawca: Międzyszkolny Ośrodek Sportowy w Białymstoku; 15-703 Białystok, ul. Zwycięstwa 28

Zlecenie Nr: Ł/4/11/2022/21

- A - metodyka akredytowana (AB 1095); referencyjna - o ile prawo tak stanowi (wynik można wykorzystać do oceny zgodności w obszarze regulowanym prawnie).  
 AE - metodyka akredytowana (AB 1095) z zakresu elastycznego - referencyjna o ile prawo tak stanowi / równoważna do referencyjnej (wynik można wykorzystać do oceny zgodności w obszarze regulowanym prawnie).  
 AR - metodyka akredytowana (AB 1095) równoważna do referencyjnej (wynik można wykorzystać do oceny zgodności w obszarze regulowanym prawnie).  
 MON - metodyka akredytowana w zakresie OiB  
 GMP+ - metodyka objęta zatwierdzeniem w zakresie GMP+ B11 (badania pasz)  
 A/P - metodyka akredytowana Podwykonawcy  
 P - metodyka nieakredytowana Podwykonawcy

Przedmiot badania:		Wody na pływalni				Data*: 20 grudnia 2023		
Informacje dodatkowe:		Wartości minimalne dla redoks, pomiar elektrodą Ag/AgCl 3,5 M KCl:						
- niecki basenowe, woda słodka:		750 mV gdy $6,5 \leq \text{pH} \leq 7,3$ ; 770 mV gdy $7,3 < \text{pH} \leq 7,6$						
- niecki dla dzieci do lat 3, woda słodka:		720 mV gdy $6,5 \leq \text{pH} \leq 7,3$ ; 750 mV gdy $7,3 < \text{pH} \leq 7,6$						
- niecki basenowe, woda słona:		700 mV gdy $6,5 \leq \text{pH} \leq 7,3$ ; 720 mV gdy $7,3 < \text{pH} \leq 7,8$						
Punkt pobrania:		W1 - woda wprowadzana do niecki basenu sportowego						
Adres pobrania:		15-703 Białystok, ul. Zwycięstwa 28						
Miejsce pobrania:		Pływalnia Międzyszkolnego Ośrodka Sportowego w Białymstoku						
Urządzenie acrozolujące:		Brak						
Rodzaj wody:		słodka						
Godzina pobrania:		08:55:00						
Temp. próbki pobranej [°C]:		29,0						
Pobranie próbek wg:		A PB-164/P wyd. 5 z dnia 10.01.2022, A PN-ISO 19458:2007				Pobierający: Próbkobiorca GBA POLSKA nr: 2153		
Transport próbek:		GBA POLSKA Sp. z o.o.						
Numer próbki:		33069/12/23		Ocena próbki: bez zastrzeżeń		Data rozpoczęcia badań: 20-12-2023		
						Data zakończenia badań: 22-12-2023		
Lab.	Badany parametr	j.m.	Akr.	Metodyka badania wg	Wymagania	Wynik	Np.**	N
Ł	Liczba Escherichia coli	jtk/100ml	AE	PN-EN ISO 9308-1:2014-12, PN-EN ISO 9308-1:2014-12/A1:2017-04	0; jtk/100ml; Rozp.MZ (Dz.U.2015.2016)	0		
Ł	Liczba Pseudomonas aeruginosa	jtk/100ml	AE	PN-EN ISO 16266:2009	0; jtk/100ml; Rozp.MZ (Dz.U.2015.2016)	0		
Ł	Ogólna liczba mikroorganizmów w 36±2°C	jtk/ml	AE	PN-EN ISO 6222:2004	≤ 20; jtk/ml; Rozp.MZ (Dz.U.2015.2016)	0		
M	Indeks nadmanganianowy (chemiczne zapotrzebowanie tlenu - ChZT-Mn) / utlenialność	mg/l O2	A	PN-EN ISO 8467:2001		< 0.50		
PS	Chlor związany (stężenie chloramin)	mg/l	A	PB-25/P wyd. 7 z dnia 10.01.2022	od 0,00 do 0,20; mg/l; Rozp.MZ (Dz.U.2015.2016)	0,13	+/-0,03	
PS	Chlor wolny	mg/l	A	PB-25/P wyd. 7 z dnia 10.01.2022		0,48	+/-0,10	

Lab.	Badany parametr	j.m.	Akr.	Metodyka badania wg	Wymagania	Wynik	Np.**	N
PS	Potencjał utleniająco-redukujący (redoks) - Obliczenie (Eh)	mV	A	PB-247/P wyd. 4 z dnia 10.01.2022	Patrz powyżej "Informacje dodatkowe"; Rozp.MZ (Dz.U.2015.2016)	973	+/-65	
PS	Potencjał utleniająco-redukujący (redoks) - Pomiar elektrodą Ag/AgCl w 3,5M KCl	mV	A	PB-247/P wyd. 4 z dnia 10.01.2022	Patrz powyżej "Informacje dodatkowe"; Rozp.MZ (Dz.U.2015.2016)	772	+/-65	

Data\* - w zależności od sposobu pozyskania przez GBA Polska próbki jest datą: poboru (gdy próbka pobierana jest wyłącznie przez pracownika GBA Polska) lub odbioru (gdy próbka odbierana jest od klienta przez pracownika GBA Polska, dostarczana jest przez firmę kurierską bądź dostarczana osobiście przez klienta).

Np.\*\* - niepewność rozszerzona pomiaru przy poziomie ufności ok. 95% i współczynniku rozszerzenia k=2, nie uwzględnia niepewności pobierania próbek, za wyjątkiem przypadków gdy zostało to zaznaczone w uwagach.

Niepewność podaje się w sytuacji, gdy ma to znaczenie dla miarodajności wyników badań lub zgodności z wymaganiami / specyfikacjami oraz na życzenie Klienta.

Rezultaty badań niższe lub wyższe niż zakresy pomiarowe metod są przedstawiane jako odpowiednio „< wartość dolnej granicy zakresu pomiarowego” lub „> wartość górnej granicy zakresu pomiarowego”. Wartości te stanowią informację o rezultatach badań. Jeśli wraz z tak przedstawionymi rezultatami badań podane są niepewności rozszerzone, dotyczą one wartości dolnej lub górnej granicy zakresu pomiarowego metody. W przypadku rezultatów badań stwierdzenie zgodności należy traktować jako opinię i interpretację. Wyżej opisane postępowanie nie dotyczy badań biologicznych.

Wyniki odnoszą się wyłącznie do badanych próbek (pobrane lub odebrane – zgodnie z informacjami przedstawionymi w sprawozdaniu).

Zamieszczone w sprawozdaniu informacje wyróżnione podkreśleniem zostały przekazane przez Klienta. Laboratorium nie ponosi odpowiedzialności za te informacje ani za sposób pobrania i reprezentatywność próbek przekazanych przez Klienta do badań.

Sprawozdanie dotyczy próbek w ilości: 1 szt i bez pisemnej zgody Laboratorium nie może być powielane inaczej, jak tylko w całości.

W ciągu 14 dni od otrzymania sprawozdania z badań Klient ma prawo do reklamacji.

Laboratorium nie przechowuje próbek po badaniach, chyba że z Klientem ustalono inaczej

Miejsce wykonywania badań: Ł - Łąjski, L - Lublin, M - Mysłowice, PS - Pomiar In-Situ


UWAGA: Oryginalne sprawozdania z badań są wydawane w formie elektronicznej z rozszerzeniem \*.pdf, podpisane kwalifikowanym podpisem elektronicznym. W związku z tym wszystkie wydruki, o ile nie są potwierdzone za zgodność z oryginałem, są kopiami.


#### Uwagi:

Sprawozdanie sporządzono w 1 egz.

Koniec Sprawozdania

Oryginał pdf: Zleceniodawca, kopia pdf: Archiwum w/m

<b>Sporządzono dnia:</b> 28-12-2023	<b>Autoryzował wynik:</b> Pracownik GBA POLSKA nr: 2205 Pracownik GBA POLSKA nr: 2246 Pracownik GBA POLSKA nr: 2359 Pracownik GBA POLSKA nr: 2431	<b>Zatwierdził:</b> Specjalista ds. Środowiska  Pracownik GBA POLSKA nr: 2546	<b>Podpisano kwalifikowanym podpisem elektronicznym</b> 
--	---	---	--



**Sprawozdanie z badań Nr: Ł/4/11/2022/21/FM/3**

**Zleceniodawca:** Międzyszkolny Ośrodek Sportowy w Białymstoku; 15-703 Białystok, ul. Zwycięstwa 28  
**Zlecenie Nr:** Ł/4/11/2022/21

- A - metodyka akredytowana (AB 1095); referencyjna - o ile prawo tak stanowi (wynik można wykorzystać do oceny zgodności w obszarze regulowanym prawnie).
- AE - metodyka akredytowana (AB 1095) z zakresu elastycznego - referencyjna o ile prawo tak stanowi / równoważna do referencyjnej (wynik można wykorzystać do oceny zgodności w obszarze regulowanym prawnie).
- AR - metodyka akredytowana (AB 1095) równoważna do referencyjnej (wynik można wykorzystać do oceny zgodności w obszarze regulowanym prawnie).
- MON - metodyka akredytowana w zakresie OiB
- GMP+ - metodyka objęta zatwierdzeniem w zakresie GMP+ B11 (badania pasz)
- A/P - metodyka akredytowana Podwykonawcy
- P - metodyka nieakredytowana Podwykonawcy

<b>Przedmiot badania:</b> Wody na pływalni								
Informacje dodatkowe: - niecki basenowe, woda słodka: - niecki dla dzieci do lat 3, woda słodka: - niecki basenowe, woda słona:	Wartości minimalne dla redoks, pomiar elektrodą Ag/AgCl 3,5 M KCl: 750 mV gdy $6,5 \leq \text{pH} \leq 7,3$ ; 770 mV gdy $7,3 < \text{pH} \leq 7,6$ 720 mV gdy $6,5 \leq \text{pH} \leq 7,3$ ; 750 mV gdy $7,3 < \text{pH} \leq 7,6$ 700 mV gdy $6,5 \leq \text{pH} \leq 7,3$ ; 720 mV gdy $7,3 < \text{pH} \leq 7,8$							
<b>Punkt pobrania:</b>	<b>N2 - woda powierzchniowa w niecce brodzika</b> <span style="float: right;"><b>Data*:</b> 20 grudnia 2023</span>							
<b>Adres pobrania:</b> <b>Miejsce pobrania:</b> <b>Urządzenie acrozolujące:</b> <b>Rodzaj wody:</b> <b>Godzina pobrania:</b> <b>Temp. próbki pobranej [°C]:</b>	15-703 Białystok, ul. Zwycięstwa 28 Pływalnia Międzyszkolnego Ośrodka Sportowego w Białymstoku Brak słodka 08:45:00 30.7							
Pobranie próbek wg: A PB-164/P wyd. 5 z dnia 10.01.2022, A PN-ISO 19458:2007 <span style="float: right;">Pobierający: Próbkobiorca GBA POLSKA nr: 2153</span> Transport próbek: GBA POLSKA Sp. z o.o.								
Numer próbki: 33070/12/23 <span style="float: right;">Data rozpoczęcia badań: 20-12-2023</span> Ocena próbki: bez zastrzeżeń <span style="float: right;">Data zakończenia badań: 22-12-2023</span>								
Lab.	Badany parametr	j.m.	Akr.	Metodyka badania wg	Wymagania	Wynik	Np.**	N
Ł	Liczba Escherichia coli	jtk/100ml	AE	PN-EN ISO 9308-1:2014-12, PN-EN ISO 9308-1:2014-12/A1:2017-04	0; jtk/100ml; Rozp.MZ (Dz.U.2015.2016)	0		
Ł	Liczba Pseudomonas aeruginosa	jtk/100ml	AE	PN-EN ISO 16266:2009	0; jtk/100ml; Rozp.MZ (Dz.U.2015.2016)	0		
Ł	Ogólna liczba mikroorganizmów w 36±2°C	jtk/ml	AE	PN-EN ISO 6222:2004	≤ 100; jtk/ml; Rozp.MZ (Dz.U.2015.2016)	0		
M	Mętność	NTU	A	PN-EN ISO 7027-1:2016-09	≤ 0,50; NTU; Rozp.MZ (Dz.U.2015.2016)	0,28	+/-0,04	
M	Indeks nadmanganianowy (chemiczne zapotrzebowanie tlenu - ChZT-Mn) / utleniałość	mg/l O2	A	PN-EN ISO 8467:2001	≤ 4,0; mg/l O2; Rozp.MZ (Dz.U.2015.2016)	< 0,50		
PS	Chlor związany (stężenie chloramin)	mg/l	A	PB-25/P wyd. 7 z dnia 10.01.2022	od 0,00 do 0,30; mg/l; Rozp.MZ (Dz.U.2015.2016)	0,21	+/-0,04	

Lab.	Badany parametr	j.m.	Akr.	Metodyka badania wg	Wymagania	Wynik	Np.**	N
PS	Chlor wolny	mg/l	A	PB-25/P wyd. 7 z dnia 10.01.2022	od 0,30 do 0,60; mg/l; Rozp.MZ (Dz.U.2015.2016)	0,43	+/-0,09	
PS	Potencjał utleniająco-redukujący (redoks) - Obliczenie (Eh)	mV	A	PB-247/P wyd. 4 z dnia 10.01.2022	Patrz powyżej "Informacje dodatkowe"; Rozp.MZ (Dz.U.2015.2016)	972	+/-65	
PS	Potencjał utleniająco-redukujący (redoks) - Pomiar elektrodą Ag/AgCl w 3,5M KCl	mV	A	PB-247/P wyd. 4 z dnia 10.01.2022	Patrz powyżej "Informacje dodatkowe"; Rozp.MZ (Dz.U.2015.2016)	771	+/-65	

Data\* - w zależności od sposobu pozyskania przez GBA Polska próbki jest datą: poboru (gdy próbka pobierana jest wyłącznie przez pracownika GBA Polska) lub odbioru (gdy próbka odbierana jest od klienta przez pracownika GBA Polska, dostarczana jest przez firmę kurierską bądź dostarczana osobiście przez klienta).

Np.\*\* - niepewność rozszerzona pomiaru przy poziomie ufności ok. 95% i współczynniku rozszerzenia k=2, nie uwzględnia niepewności pobierania próbek, za wyjątkiem przypadków gdy zostało to zaznaczone w uwagach.

Niepewność podaje się w sytuacji, gdy ma to znaczenie dla miarodajności wyników badań lub zgodności z wymaganiami / specyfikacjami oraz na życzenie Klienta.

Rezultaty badań niższe lub wyższe niż zakresy pomiarowe metod są przedstawiane jako odpowiednio „< wartość dolnej granicy zakresu pomiarowego” lub „> wartość górnej granicy zakresu pomiarowego”. Wartości te stanowią informację o rezultatach badań. Jeśli wraz z tak przedstawionymi rezultatami badań podane są niepewności rozszerzone, dotyczą one wartości dolnej lub górnej granicy zakresu pomiarowego metody. W przypadku rezultatów badań stwierdzenie zgodności należy traktować jako opinię i interpretację. Wyżej opisane postępowanie nie dotyczy badań biologicznych.

Wyniki odnoszą się wyłącznie do badanych próbek (pobranymi lub odebranymi – zgodnie z informacjami przedstawionymi w sprawozdaniu).

Zamieszczone w sprawozdaniu informacje wyróżnione podkreśleniem zostały przekazane przez Klienta. Laboratorium nie ponosi odpowiedzialności za te informacje ani za sposób pobrania i reprezentatywność próbek przekazanych przez Klienta do badań.

Sprawozdanie dotyczy próbek w ilości: 1 szt i bez pisemnej zgody Laboratorium nie może być powielane inaczej, jak tylko w całości.

W ciągu 14 dni od otrzymania sprawozdania z badań Klient ma prawo do reklamacji.

Laboratorium nie przechowuje próbek po badaniach, chyba że z Klientem ustalono inaczej

Miejsce wykonywania badań: Ł - Łąjski, L - Lublin, M - Mysłowice, PS - Pomiar In-Situ


UWAGA: Oryginalne sprawozdania z badań są wydawane w formie elektronicznej z rozszerzeniem \*.pdf, podpisane kwalifikowanym podpisem elektronicznym. W związku z tym wszystkie wydruki, o ile nie są potwierdzone za zgodność z oryginałem, są kopiami.

#### Uwagi:

Sprawozdanie sporządzono w 1 egz.

Koniec Sprawozdania

Oryginał pdf: Zleceniodawca, kopia pdf: Archiwum w/m

Sporządzono dnia:	Autoryzował wynik:	Zatwierdził:	Podpisano kwalifikowanym podpisem elektronicznym
28-12-2023	Pracownik GBA POLSKA nr: 2205 Pracownik GBA POLSKA nr: 2246 Pracownik GBA POLSKA nr: 2359 Pracownik GBA POLSKA nr: 2431	Specjalista ds. Środowiska  Pracownik GBA POLSKA nr: 2546	



**WPLYNĘŁO**  
Data 29. 12. 20 23 r.  
Nr 488(4)/23

**Sprawozdanie z badań Nr: Ł/4/11/2022/21/FM/4**

**Zleceniodawca:** Międzyszkolny Ośrodek Sportowy w Białymstoku; 15-703 Białystok, ul. Zwycięstwa 28  
**Zlecenie Nr:** Ł/4/11/2022/21

- A - metodyka akredytowana (AB 1095); referencyjna - o ile prawo tak stanowi (wynik można wykorzystać do oceny zgodności w obszarze regulowanym prawnie).
- AE - metodyka akredytowana (AB 1095) z zakresu elastycznego - referencyjna o ile prawo tak stanowi / równoważna do referencyjnej (wynik można wykorzystać do oceny zgodności w obszarze regulowanym prawnie).
- AR - metodyka akredytowana (AB 1095) równoważna do referencyjnej (wynik można wykorzystać do oceny zgodności w obszarze regulowanym prawnie).
- MON - metodyka akredytowana w zakresie OiB
- GMP+ - metodyka objęta zatwierdzeniem w zakresie GMP+ B11 (badania pasz)
- A/P - metodyka akredytowana Podwykonawcy
- P - metodyka nieakredytowana Podwykonawcy

**Przedmiot badania: Wody na pływalni**

<b>Informacje dodatkowe:</b>	Wartości minimalne dla redoks, pomiar elektrodą Ag/AgCl 3,5 M KCl:
- niecki basenowe, woda słodka:	750 mV gdy $6,5 \leq \text{pH} \leq 7,3$ ; 770 mV gdy $7,3 < \text{pH} \leq 7,6$
- niecki dla dzieci do lat 3, woda słodka:	720 mV gdy $6,5 \leq \text{pH} \leq 7,3$ ; 750 mV gdy $7,3 < \text{pH} \leq 7,6$
- niecki basenowe, woda słona:	700 mV gdy $6,5 \leq \text{pH} \leq 7,3$ ; 720 mV gdy $7,3 < \text{pH} \leq 7,8$

**Punkt pobrania:** W2 - woda wprowadzana do niecki brodzika **Data\*:** 20 grudnia 2023

<b>Adres pobrania:</b>	15-703 Białystok, ul. Zwycięstwa 28
<b>Miejsce pobrania:</b>	Pływalnia Międzyszkolnego Ośrodka Sportowego w Białymstoku
<b>Urządzenie acrozolujące:</b>	Brak
<b>Rodzaj wody:</b>	słodka
<b>Godzina pobrania:</b>	09:05:00
<b>Temp. próbki pobranej [°C]:</b>	30.9

Pobranie próbek wg: A PB-164/P wyd. 5 z dnia 10.01.2022, A PN-ISO 19458:2007 Pobierający: Próbkobiorca GBA POLSKA nr: 2153  
Transport próbek: GBA POLSKA Sp. z o.o.

Numer próbki: 33071/12/23 Ocena próbki: bez zastrzeżeń Data rozpoczęcia badań: 20-12-2023 Data zakończenia badań: 22-12-2023

Lab.	Badany parametr	j.m.	Akr.	Metodyka badania wg	Wymagania	Wynik	Np.**	N
Ł	Liczba Escherichia coli	jtk/100ml	AE	PN-EN ISO 9308-1:2014-12, PN-EN ISO 9308-1:2014-12/A1:2017-04	0; jtk/100ml; Rozp.MZ (Dz.U.2015.2016)	0		
Ł	Liczba Pseudomonas aeruginosa	jtk/100ml	AE	PN-EN ISO 16266:2009	0; jtk/100ml; Rozp.MZ (Dz.U.2015.2016)	0		
Ł	Ogólna liczba mikroorganizmów w 36±2°C	jtk/ml	AE	PN-EN ISO 6222:2004	≤ 20; jtk/ml; Rozp.MZ (Dz.U.2015.2016)	0		
M	Indeks nadmanganianowy (chemiczne zapotrzebowanie tlenu - ChZT-Mn) / utlenialność	mg/l O2	A	PN-EN ISO 8467:2001		< 0,50		
PS	Chlor związany (stężenie chloramin)	mg/l	A	PB-25/P wyd. 7 z dnia 10.01.2022	od 0,00 do 0,20; mg/l; Rozp.MZ (Dz.U.2015.2016)	0,15	+/-0,03	
PS	Chlor wolny	mg/l	A	PB-25/P wyd. 7 z dnia 10.01.2022		0,44	+/-0,09	

Lab.	Badany parametr	j.m.	Akr.	Metodyka badania wg	Wymagania	Wynik	Np.**	N
PS	Potencjał utleniająco-redukujący (redoks) - Obliczenie (Eh)	mV	A	PB-247/P wyd. 4 z dnia 10.01.2022	Patrz powyżej "Informacje dodatkowe"; Rozp.MZ (Dz.U.2015.2016)	976	+/-65	
PS	Potencjał utleniająco-redukujący (redoks) - Pomiar elektrodą Ag/AgCl w 3,5M KCl	mV	A	PB-247/P wyd. 4 z dnia 10.01.2022	Patrz powyżej "Informacje dodatkowe"; Rozp.MZ (Dz.U.2015.2016)	775	+/-65	

Data\* - w zależności od sposobu pozyskania przez GBA Polska próbki jest datą: poboru (gdy próbka pobierana jest wyłącznie przez pracownika GBA Polska) lub odbioru (gdy próbka odbierana jest od klienta przez pracownika GBA Polska, dostarczana jest przez firmę kurierską bądź dostarczana osobiście przez klienta).

Np.\*\* - niepewność rozszerzona pomiaru przy poziomie ufności ok. 95% i współczynniku rozszerzenia k=2, nie uwzględnia niepewności pobierania próbek, za wyjątkiem przypadków gdy zostało to zaznaczone w uwagach.

Niepewność podaje się w sytuacji, gdy ma to znaczenie dla miarodajności wyników badań lub zgodności z wymaganiami / specyfikacjami oraz na życzenie Klienta.

Rezultaty badań niższe lub wyższe niż zakresy pomiarowe metod są przedstawiane jako odpowiednio „< wartość dolnej granicy zakresu pomiarowego” lub „> wartość górnej granicy zakresu pomiarowego”. Wartości te stanowią informację o rezultatach badań. Jeśli wraz z tak przedstawionymi rezultatami badań podane są niepewności rozszerzone, dotyczą one wartości dolnej lub górnej granicy zakresu pomiarowego metody. W przypadku rezultatów badań stwierdzenie zgodności należy traktować jako opinię i interpretację. Wyżej opisane postępowanie nie dotyczy badań biologicznych.

Wyniki odnoszą się wyłącznie do badanych próbek (pobranych lub odebranych – zgodnie z informacjami przedstawionymi w sprawozdaniu).

Zamieszczone w sprawozdaniu informacje wyróżnione podkreśleniem zostały przekazane przez Klienta. Laboratorium nie ponosi odpowiedzialności za te informacje ani za sposób pobrania i reprezentatywność próbek przekazanych przez Klienta do badań.

Sprawozdanie dotyczy próbek w ilości: 1 szt i bez pisemnej zgody Laboratorium nie może być powielane inaczej, jak tylko w całości.

W ciągu 14 dni od otrzymania sprawozdania z badań Klient ma prawo do reklamacji.

Laboratorium nie przechowuje próbek po badaniach, chyba że z Klientem ustalono inaczej

Miejsce wykonywania badań: Ł - Łąjski, L - Lublin, M - Mysłowice, PS - Pomiar In-Situ


UWAGA: Oryginalne sprawozdania z badań są wydawane w formie elektronicznej z rozszerzeniem \*.pdf, podpisane kwalifikowanym podpisem elektronicznym. W związku z tym wszystkie wydruki, o ile nie są potwierdzone za zgodność z oryginałem, są kopiami.

#### Uwagi:

Sprawozdanie sporządzono w 1 egz.

Koniec Sprawozdania

Oryginal pdf: Zleceniodawca, kopia pdf: Archiwum w/m

<b>Sporządzono dnia:</b> 28-12-2023	<b>Autoryzował wynik:</b> Pracownik GBA POLSKA nr: 2205 Pracownik GBA POLSKA nr: 2246 Pracownik GBA POLSKA nr: 2359 Pracownik GBA POLSKA nr: 2431	<b>Zatwierdził:</b> Specjalista ds. Środowiska  Pracownik GBA POLSKA nr: 2546	<b>Podpisano kwalifikowanym podpisem elektronicznym</b> 
--	---	--	--





**WPLYNĘŁO**  
Data 29.12. 2023 r.  
Nr 488(5)/23

**Sprawozdanie z badań Nr: Ł/4/11/2022/21/F/5**

**Zleceniodawca:** Międzyszkolny Ośrodek Sportowy w Białymstoku; 15-703 Białymstok, ul. Zwycięstwa 28  
**Zlecenie Nr:** Ł/4/11/2022/21

- A - metodyka akredytowana (AB 1095); referencyjna - o ile prawo tak stanowi (wynik można wykorzystać do oceny zgodności w obszarze regulowanym prawnie).
- AE - metodyka akredytowana (AB 1095) z zakresu elastycznego - referencyjna o ile prawo tak stanowi / równoważna do referencyjnej (wynik można wykorzystać do oceny zgodności w obszarze regulowanym prawnie).
- AR - metodyka akredytowana (AB 1095) równoważna do referencyjnej (wynik można wykorzystać do oceny zgodności w obszarze regulowanym prawnie).
- MON - metodyka akredytowana w zakresie OiB
- GMP+ - metodyka objęta zatwierdzeniem w zakresie GMP+ B11 (badania pasz)
- A/P - metodyka akredytowana Podwykonawcy
- P - metodyka nieakredytowana Podwykonawcy

<b>Przedmiot badania:</b> Woda do spożycia przez ludzi								
Zatwierdzenie do wykonywania badań:	Decyzje: PPIS w Legionowie nr HKN 24/2022 z dn. 04.11.2022, PPIS w Katowicach nr NS.HKiŚ.9027.3.96.29.2023 z dn. 25.09.2023							
<b>Punkt pobrania:</b>	<b>Z- woda doprowadzana do pływalni</b> <span style="float: right;"><b>Data*: 20 grudnia 2023</b></span>							
<b>Adres pobrania:</b>	15-703 Białymstok, ul. Zwycięstwa 28							
<b>Miejsce pobrania:</b>	Pływalnia Międzyszkolnego Ośrodka Sportowego w Białymstoku							
Rodzaj wody do spożycia:	uzdatniona							
Godzina pobrania:	08:30:00							
Temp. próbki pobranej [°C]:	9,9							
Pobranie próbek wg: A PN-ISO 5667-5:2017-10	Pobierający: Próbkobiorca GBA POLSKA nr: 2153							
Transport próbek: GBA POLSKA Sp. z o.o.								
Numer próbki: 33072/12/23	Ocena próbki: bez zastrzeżeń							
	Data rozpoczęcia badań: 20-12-2023							
	Data zakończenia badań: 22-12-2023							
<b>Lab.</b>	<b>Badany parametr</b>	<b>j.m.</b>	<b>Akr.</b>	<b>Metodyka badania wg</b>	<b>Wymagania</b>	<b>Wynik</b>	<b>Np.**</b>	<b>N</b>
M	Indeks nadmanganianowy (chemiczne zapotrzebowanie tlenu - ChZT-Mn) / utlenialność	mg/l O2	A	PN-EN ISO 8467:2001		3,2	+/-0,3	

Data\* - w zależności od sposobu pozyskania przez GBA Polska próbki jest datą: poboru (gdy próbka pobierana jest wyłącznie przez pracownika GBA Polska) lub odbioru (gdy próbka odbierana jest od klienta przez pracownika GBA Polska, dostarczana jest przez firmę kurierską bądź dostarczana osobiście przez klienta).

Np.\*\* - niepewność rozszerzona pomiaru przy poziomie ufności ok. 95% i współczynniku rozszerzenia k=2, nie uwzględnia niepewności pobierania próbek, za wyjątkiem przypadków gdy zostało to zaznaczone w uwagach.

Niepewność podaje się w sytuacji, gdy ma to znaczenie dla miarodajności wyników badań lub zgodności z wymaganiami / specyfikacjami oraz na życzenie Klienta.

Rezultaty badań niższe lub wyższe niż zakresy pomiarowe metod są przedstawiane jako odpowiednio „< wartość dolnej granicy zakresu pomiarowego” lub „> wartość górnej granicy zakresu pomiarowego”. Wartości te stanowią informację o rezultatach badań. Jeśli wraz z tak przedstawionymi rezultatami badań podane są niepewności rozszerzone, dotyczą one wartości dolnej lub górnej granicy zakresu pomiarowego metody. W przypadku rezultatów badań stwierdzenie zgodności należy traktować jako opinię i interpretację. Wyżej opisane postępowanie nie dotyczy badań biologicznych.

Wyniki odnoszą się wyłącznie do badanych próbek (pobrane lub odebrane – zgodnie z informacjami przedstawionymi w sprawozdaniu).

Zamieszczone w sprawozdaniu informacje wyróżnione podkreśleniem zostały przekazane przez Klienta. Laboratorium nie ponosi odpowiedzialności za te informacje ani za sposób pobrania i reprezentatywność próbek przekazanych przez Klienta do badań.

Sprawozdanie dotyczy próbek w ilości: 1 szt i bez pisemnej zgody Laboratorium nie może być powielane inaczej, jak tylko w całości.

W ciągu 14 dni od otrzymania sprawozdania z badań Klient ma prawo do reklamacji.

Laboratorium nie przechowuje próbek po badaniach, chyba że z Klientem ustalono inaczej

Miejsce wykonywania badań: Ł - Łąjski, L - Lublin, M - Mysłowice, PS - Pomiar In-Situ

UWAGA: Oryginalne sprawozdania z badań są wydawane w formie elektronicznej z rozszerzeniem \*.pdf, podpisane kwalifikowanym podpisem elektronicznym. W związku z tym wszystkie wydruki, o ile nie są potwierdzone za zgodność z oryginałem, są kopiami.

**Uwagi:**

Sprawozdanie sporządzono w 1 egz.		<b>Koniec Sprawozdania</b>		Oryginal pdf: Zleceniodawca, kopia pdf: Archiwum w/m	
<b>Sporządzono dnia:</b> 28-12-2023	<b>Autoryzował wynik:</b> Pracownik GBA POLSKA nr: 2431	<b>Zatwierdził:</b> Specjalista ds. Środowiska Pracownik GBA POLSKA nr: 2546	<b>Podpisano kwalifikowanym podpisem elektronicznym</b>		