

**Sprawozdanie z badań Nr: Ł/0/01/2024/80/FM/2**

**Zlecieniodawca:** Międzyszkolny Ośrodek Sportowy w Białymstoku; 15-703 Białystok, ul. Zwycięstwa 28  
**Zlecenie Nr:** Ł/0/01/2024/80

- A - metodyka akredytowana (AB 1095); referencyjna - o ile prawo tak stanowi (wynik można wykorzystać do oceny zgodności w obszarze regulowanym prawnie).
- AE - metodyka akredytowana (AB 1095) z zakresu elastycznego - referencyjna o ile prawo tak stanowi / równoważna do referencyjnej (wynik można wykorzystać do oceny zgodności w obszarze regulowanym prawnie).
- AR - metodyka akredytowana (AB 1095) równoważna do referencyjnej (wynik można wykorzystać do oceny zgodności w obszarze regulowanym prawnie).
- NA - metodyka nieakredytowana
- MON - metodyka akredytowana w zakresie OiB
- GMP+ - metodyka objęta zatwierdzeniem w zakresie GMP+ B11 (badania pasz)
- A/P - metodyka akredytowana Podwykonawcy
- P - metodyka nieakredytowana Podwykonawcy

**Przedmiot badania: Wody na pływalni**

<b>Informacje dodatkowe:</b>	Wartości minimalne dla redoks, pomiar elektrodą Ag/AgCl 3,5 M KCl:
- niecki basenowe, woda słodka:	750 mV gdy $6,5 \leq pH \leq 7,3$ ; 770 mV gdy $7,3 < pH \leq 7,6$
- niecki dla dzieci do lat 3, woda słodka:	720 mV gdy $6,5 \leq pH \leq 7,3$ ; 750 mV gdy $7,3 < pH \leq 7,6$
- niecki basenowe, woda słona:	700 mV gdy $6,5 \leq pH \leq 7,3$ ; 720 mV gdy $7,3 < pH \leq 7,8$

**Punkt pobrania: N1 - woda powierzchniowa w niecce basenu sportowego** **Data\*: 21 lutego 2024**

<b>Adres pobrania:</b>	15-703 Białystok, ul. Zwycięstwa 28
<b>Miejsce pobrania:</b>	Pływalnia Międzyszkolnego Ośrodka Sportowego w Białymstoku
<b>Urządzenie aerzolujące:</b>	Brak
<b>Rodzaj wody:</b>	słodka
<b>Godzina pobrania:</b>	08:40:00
<b>Temp. próbki pobranej [°C]:</b>	29.0

Pobranie próbek wg: A PB-164/P wyd. 5 z dnia 10.01.2022, A PN-ISO 19458:2007 Pobierający: Próbkobiorca GBA POLSKA nr: 2153  
Transport próbek: GBA POLSKA Sp. z o.o.

Numer próbki: 27775/02/24 Ocena próbki: bez zastrzeżeń Data rozpoczęcia badań: 21-02-2024 Data zakończenia badań: 02-03-2024

Lab.	Badany parametr	j.m.	Akr.	Metodyka badania wg	Wymagania	Wynik	Np.**	N
Ł	Liczba Escherichia coli	jtk/100ml	AE	PN-EN ISO 9308-1:2014-12, PN-EN ISO 9308-1:2014-12/A1:2017-04	0; jtk/100ml; Rozp.MZ (Dz.U.2015.2016)	0		
Ł	Liczba Pseudomonas aeruginosa	jtk/100ml	AE	PN-EN ISO 16266:2009	0; jtk/100ml; Rozp.MZ (Dz.U.2015.2016)	0		
Ł	Ogólna liczba mikroorganizmów w 36±2°C	jtk/ml	AE	PN-EN ISO 6222:2004	≤ 100; jtk/ml; Rozp.MZ (Dz.U.2015.2016)	0		
Ł	Liczba Legionella sp.	jtk/100ml	AE	PN-EN ISO 11731:2017-08; PN-EN ISO 11731:2017-08/Apl:2019-12 - Matryca A: proc.5 (podłoże A - BCYE) i proc.7 (podłoże C - GVPC)	0; jtk/100ml; Rozp.MZ (Dz.U.2015.2016)	nie wykryto		
M	Mętność	NTU	A	PN-EN ISO 7027-1:2016-09	≤ 0,50; NTU; Rozp.MZ (Dz.U.2015.2016)	0,15	+/-0,02	
M	Indeks nadmanganianowy (chemiczne zapotrzebowanie tlenu - ChZT-Mn) / utleniałość	mg/l O2	A	PN-EN ISO 8467:2001	≤ 4,0; mg/l O2; Rozp.MZ (Dz.U.2015.2016)	< 0,50		

Lab.	Badany parametr	j.m.	Akr.	Metodyka badania wg	Wymagania	Wynik	Np.**	N
M	Chloroform (trichlorometan)	mg/l	AE	PN-EN ISO 10301:2002	≤ 0,030; mg/l; Rozp.MZ (Dz.U.2015.2016)	0,018	+/-0,003	
M	Suma trihalogenometanów (THM)	mg/l	AE	PN-EN ISO 10301:2002	≤ 0,1; mg/l; Rozp. MZ (Dz.U. 2015.2016)	0,019	+/-0,005	
M	Azotany	mg/l	A	PN-EN ISO 13395:2001	≤ 20; mg/l; Rozp.MZ (Dz.U.2015.2016)	28	+/-4	N
PS	Chlor związany (stężenie chloramin)	mg/l	A	PB-25/P wyd. 7 z dnia 10.01.2022	od 0,00 do 0,30; mg/l; Rozp.MZ (Dz.U.2015.2016)	0,14	+/-0,03	
PS	Chlor wolny	mg/l	A	PB-25/P wyd. 7 z dnia 10.01.2022	od 0,30 do 0,60; mg/l; Rozp.MZ (Dz.U.2015.2016)	0,45	+/-0,09	
PS	Potencjał utleniająco-redukujący (redoks) - Obliczenie (Eh)	mV	A	PB-247/P wyd. 4 z dnia 10.01.2022	Patrz powyżej "Informacje dodatkowe"; Rozp.MZ (Dz.U.2015.2016)	971	+/-65	
PS	Potencjał utleniająco-redukujący (redoks) - Pomiar elektrodą Ag/AgCl w 3,5M KCl	mV	A	PB-247/P wyd. 4 z dnia 10.01.2022	Patrz powyżej "Informacje dodatkowe"; Rozp.MZ (Dz.U.2015.2016)	770	+/-65	

Data\* - w zależności od sposobu pozyskania przez GBA Polska próbki jest datą: poboru (gdy próbka pobierana jest wyłącznie przez pracownika GBA Polska) lub odbioru (gdy próbka odbierana jest od klienta przez pracownika GBA Polska, dostarczana jest przez firmę kurierską bądź dostarczana osobiście przez klienta).

Np.\*\* - niepewność rozszerzona pomiaru przy poziomie ufności ok. 95% i współczynniku rozszerzenia k=2, nie uwzględnia niepewności pobierania próbek, za wyjątkiem przypadków gdy zostało to zaznaczone w uwagach.

Niepewność podaje się w sytuacji, gdy ma to znaczenie dla miarodajności wyników badań lub zgodności z wymaganiami / specyfikacjami oraz na życzenie Klienta.

Rezultaty badań niższe lub wyższe niż zakresy pomiarowe metod są przedstawiane jako odpowiednio „< wartość dolnej granicy zakresu pomiarowego” lub „> wartość górnej granicy zakresu pomiarowego”. Wartości te stanowią informację o rezultatach badań. Jeśli wraz z tak przedstawionymi rezultatami badań podane są niepewności rozszerzone, dotyczą one wartości dolnej lub górnej granicy zakresu pomiarowego metody. W przypadku uzyskania rezultatów z badań, stwierdzenie zgodności dla rezultatów spełniających wymagania wskazane w Komunikacie PCA 353 z dnia 24.08.2021 będzie realizowane w ramach opinii i interpretacji.

Wyniki odnoszą się wyłącznie do badanych próbek (pobranych lub odebranych – zgodnie z informacjami przedstawionymi w sprawozdaniu).

Zamieszczone w sprawozdaniu informacje wyróżnione podkreśleniem zostały przekazane przez Klienta. Laboratorium nie ponosi odpowiedzialności za te informacje. Laboratorium nie ponosi odpowiedzialności za sposób pobrania i reprezentatywność próbek przekazanych przez Klienta do badań.

Sprawozdanie bez pisemnej zgody Laboratorium nie może być powielane inaczej, jak tylko w całości.

W ciągu 14 dni od otrzymania sprawozdania z badań Klient ma prawo do reklamacji.

Laboratorium nie przechowuje próbek po badaniach, chyba że z Klientem ustalono inaczej  
Miejsce wykonywania badań ("Lab."): Ł - Łąjski, L - Lublin, M - Mysłowice, PS - Pomiar In-Situ

UWAGA: Oryginalne sprawozdania z badań są wydawane w formie elektronicznej z rozszerzeniem \*.pdf, podpisane kwalifikowanym podpisem elektronicznym. W związku z tym wszystkie wydruki, o ile nie są potwierdzone za zgodność z oryginałem, są kopiami.

#### Uwagi:

"N"- przekroczenie wymagań

Matryca A: Procedura 5 (Podłoże A) i Procedura 7 (Podłoże C – GVPC).


Granica wykrywalności: 1jtk/100ml

Suma trihalogenometanów (THM) oznacza sumę stężeń związków: trichlorometan (chloroform), bromodichlorometan, dibromochlorometan, tribromometan.

Sprawozdanie sporządzono w 1 egz.

Koniec Sprawozdania

Oryginał pdf: Zleceniodawca, kopia pdf: Archiwum w/m

Sporządzono dnia: 04-03-2024	Autoryzował wynik: Pracownik GBA POLSKA nr: 2120 Pracownik GBA POLSKA nr: 2255 Pracownik GBA POLSKA nr: 2261 Pracownik GBA POLSKA nr: 2307 Pracownik GBA POLSKA nr: 2558 Pracownik GBA POLSKA nr: 2681	Autoryzował raport: St.specjalista ds.Środowiska Pracownik GBA POLSKA nr: 2322	Podpisano kwalifikowanym podpisem elektronicznym 
---------------------------------	--	--	---

## Sprawozdanie z badań Nr: L/0/01/2024/80/FM/3

Zleceniodawca: Międzyszkolny Ośrodek Sportowy w Białymstoku; 15-703 Białystok, ul. Zwycięstwa 28

Zlecenie Nr: L/0/01/2024/80

- A - metodyka akredytowana (AB 1095); referencyjna - o ile prawo tak stanowi (wynik można wykorzystać do oceny zgodności w obszarze regulowanym prawnie).  
 AE - metodyka akredytowana (AB 1095) z zakresu elastycznego - referencyjna o ile prawo tak stanowi / równoważna do referencyjnej (wynik można wykorzystać do oceny zgodności w obszarze regulowanym prawnie).  
 AR - metodyka akredytowana (AB 1095) równoważna do referencyjnej (wynik można wykorzystać do oceny zgodności w obszarze regulowanym prawnie).  
 NA - metodyka nieakredytowana  
 MON - metodyka akredytowana w zakresie OiB  
 GMP+ - metodyka objęta zatwierdzeniem w zakresie GMP+ B11 (badania pasz)  
 A/P - metodyka akredytowana Podwykonawcy  
 P - metodyka nieakredytowana Podwykonawcy

Przedmiot badania:		Wody na pływalni									
Informacje dodatkowe:		Wartości minimalne dla redoks, pomiar elektrodą Ag/AgCl 3,5 M KCl:									
- niecki basenowe, woda słodka:		750 mV gdy $6,5 \leq \text{pH} \leq 7,3$ ; 770 mV gdy $7,3 < \text{pH} \leq 7,6$									
- niecki dla dzieci do lat 3, woda słodka:		720 mV gdy $6,5 \leq \text{pH} \leq 7,3$ ; 750 mV gdy $7,3 < \text{pH} \leq 7,6$									
- niecki basenowe, woda słona:		700 mV gdy $6,5 \leq \text{pH} \leq 7,3$ ; 720 mV gdy $7,3 < \text{pH} \leq 7,8$									
Punkt pobrania:		N2 - woda podpowierzchniowa w niecce brodzika					Data*: 21 lutego 2024				
Adres pobrania:		15-703 Białystok, ul. Zwycięstwa 28									
Miejsce pobrania:		Pływalnia Międzyszkolnego Ośrodka Sportowego w Białymstoku									
Urządzenie aerolizujące:		Brak									
Rodzaj wody:		słodka									
Godzina pobrania:		08:50:00									
Temp. próbki pobranej [°C]:		31.1									
Pobranie próbek wg:		A PB-164/P wyd. 5 z dnia 10.01.2022, A PN-ISO 19458:2007			Pobierający:		Próbkobiorca GBA POLSKA nr: 2153				
Transport próbek:		GBA POLSKA Sp. z o.o.									
Numer próbki:		27776/02/24		Ocena próbki:		bez zastrzeżeń		Data rozpoczęcia badań: 21-02-2024		Data zakończenia badań: 02-03-2024	
Lab.	Badany parametr	j.m.	Akr.	Metodyka badania wg	Wymagania	Wynik	Np.**	N			
L	Liczba Escherichia coli	jtk/100ml	AE	PN-EN ISO 9308-1:2014-12, PN-EN ISO 9308-1:2014-12/A1:2017-04	0; jtk/100ml; Rozp.MZ (Dz.U.2015.2016)	0					
L	Liczba Pseudomonas aeruginosa	jtk/100ml	AE	PN-EN ISO 16266:2009	0; jtk/100ml; Rozp.MZ (Dz.U.2015.2016)	0					
L	Ogólna liczba mikroorganizmów w 36±2°C	jtk/ml	AE	PN-EN ISO 6222:2004	≤ 100; jtk/ml; Rozp.MZ (Dz.U.2015.2016)	0					
L	Liczba Legionella sp.	jtk/100ml	AE	PN-EN ISO 11731:2017-08; PN-EN ISO 11731:2017-08/Apl:2019-12 - Matryca A: proc.5 (podłoże A - BCYE) i proc.7 (podłoże C - GVPC)	0; jtk/100ml; Rozp.MZ (Dz.U.2015.2016)	nie wykryto					
M	Mętność	NTU	A	PN-EN ISO 7027-1:2016-09	≤ 0,50; NTU; Rozp.MZ (Dz.U.2015.2016)	0,31	+/-0,05				
M	Indeks nadmanganianowy (chemiczne zapotrzebowanie tlenu - ChZT-Mn) / utlenialność	mg/l O2	A	PN-EN ISO 8467:2001	≤ 4,0; mg/l O2; Rozp.MZ (Dz.U.2015.2016)	< 0,50					

Lab.	Badany parametr	j.m.	Akr.	Metodyka badania wg	Wymagania	Wynik	Np.**	N
M	Chloroform (trichlorometan)	mg/l	AE	PN-EN ISO 10301:2002	≤ 0,030; mg/l; Rozp.MZ (Dz.U.2015.2016)	0,0084	+/-0,0012	
M	Suma trihalogenometanów (THM)	mg/l	AE	PN-EN ISO 10301:2002	≤ 0,1; mg/l; Rozp. MZ (Dz.U. 2015.2016)	0,0097	+/-0,0024	
M	Azotany	mg/l	A	PN-EN ISO 13395:2001	≤ 20; mg/l; Rozp.MZ (Dz.U.2015.2016)	2,6	+/-0,4	
PS	Chlor związany (stężenie chloramin)	mg/l	A	PB-25/P wyd. 7 z dnia 10.01.2022	od 0,00 do 0,30; mg/l; Rozp.MZ (Dz.U.2015.2016)	0,19	+/-0,04	
PS	Chlor wolny	mg/l	A	PB-25/P wyd. 7 z dnia 10.01.2022	od 0,30 do 0,60; mg/l; Rozp.MZ (Dz.U.2015.2016)	0,42	+/-0,08	
PS	Potencjał utleniająco-redukujący (redoks) - Obliczenie (Eh)	mV	A	PB-247/P wyd. 4 z dnia 10.01.2022	Patrz powyżej "Informacje dodatkowe"; Rozp.MZ (Dz.U.2015.2016)	976	+/-65	
PS	Potencjał utleniająco-redukujący (redoks) - Pomiar elektrodą Ag/AgCl w 3,5M KCl	mV	A	PB-247/P wyd. 4 z dnia 10.01.2022	Patrz powyżej "Informacje dodatkowe"; Rozp.MZ (Dz.U.2015.2016)	775	+/-65	

Data\* - w zależności od sposobu pozyskania przez GBA Polska próbki jest datą: poboru (gdy próbka pobierana jest wyłącznie przez pracownika GBA Polska) lub odbioru (gdy próbka odbierana jest od klienta przez pracownika GBA Polska, dostarczana jest przez firmę kurierską bądź dostarczana osobiście przez klienta).

Np.\*\* - niepewność rozszerzona pomiaru przy poziomie ufności ok. 95% i współczynniku rozszerzenia k=2, nie uwzględnia niepewności pobierania próbek, za wyjątkiem przypadków gdy zostało to zaznaczone w uwagach.

Niepewność podaje się w sytuacji, gdy ma to znaczenie dla miarodajności wyników badań lub zgodności z wymaganiami / specyfikacjami oraz na życzenie Klienta. Rezultaty badań niższe lub wyższe niż zakresy pomiarowe metod są przedstawiane jako odpowiednio „< wartość dolnej granicy zakresu pomiarowego” lub „> wartość górnej granicy zakresu pomiarowego”. Wartości te stanowią informację o rezultatach badań. Jeśli wraz z tak przedstawionymi rezultatami badań podane są niepewności rozszerzone, dotyczą one wartości dolnej lub górnej granicy zakresu pomiarowego metody. W przypadku uzyskania rezultatów z badań, stwierdzenie zgodności dla rezultatów spełniających wymagania wskazane w Komunikacie PCA 353 z dnia 24.08.2021 będzie realizowane w ramach opinii i interpretacji.

Wyniki odnoszą się wyłącznie do badanych próbek (pobrane lub odebrane – zgodnie z informacjami przedstawionymi w sprawozdaniu).

Zamieszczone w sprawozdaniu informacje wyróżnione podkreśleniem zostały przekazane przez Klienta. Laboratorium nie ponosi odpowiedzialności za te informacje. Laboratorium nie ponosi odpowiedzialności za sposób pobrania i reprezentatywność próbek przekazanych przez Klienta do badań.

Sprawozdanie bez pisemnej zgody Laboratorium nie może być powielane inaczej, jak tylko w całości.

W ciągu 14 dni od otrzymania sprawozdania z badań Klient ma prawo do reklamacji.

Laboratorium nie przechowuje próbek po badaniach, chyba że z Klientem ustalono inaczej.

Miejsce wykonywania badań ("Lab."): Ł - Łąjski, L - Lublin, M - Mysłowice, PS - Pomiar In-Situ

UWAGA: Oryginalne sprawozdania z badań są wydawane w formie elektronicznej z rozszerzeniem \*.pdf, podpisane kwalifikowanym podpisem elektronicznym. W związku z tym wszystkie wydruki, o ile nie są potwierdzone za zgodność z oryginałem, są kopiami.

#### Uwagi:

Matryca A: Procedura 5 (Podłoże A) i Procedura 7 (Podłoże C – GVPC).


Granica wykrywalności: 1jtk/100ml

Suma trihalogenometanów (THM) oznacza sumę stężeń związków: trichlorometan (chloroform), bromodichlorometan, dibromochlorometan, tribromometan.

Sprawozdanie sporządzono w 1 egz.

Koniec Sprawozdania

Oryginał pdf: Zleceniodawca, kopia pdf: Archiwum w/m

Sporządzono dnia: 04-03-2024	Autoryzował wynik: Pracownik GBA POLSKA nr: 2120 Pracownik GBA POLSKA nr: 2255 Pracownik GBA POLSKA nr: 2261 Pracownik GBA POLSKA nr: 2307 Pracownik GBA POLSKA nr: 2558 Pracownik GBA POLSKA nr: 2681	Autoryzował raport: St.specjalista ds.Środowiska Pracownik GBA POLSKA nr: 2322	Podpisano kwalifikowanym podpisem elektronicznym 
---------------------------------	--	--	---



**W P Ł Y N Ę Ł O**  
Data ..... 04. 03. / 20 24 r.  
Nr ..... 76(3) / 29

**Sprawozdanie z badań Nr: Ł/0/01/2024/80/FM/4**

**Zleceniodawca:** Międzyszkolny Ośrodek Sportowy w Białymstoku; 15-703 Białystok, ul. Zwycięstwa 28

**Zlecenie Nr:** Ł/0/01/2024/80

- A - metodyka akredytowana (AB 1095); referencyjna - o ile prawo tak stanowi (wynik można wykorzystać do oceny zgodności w obszarze regulowanym prawnie).
- AE - metodyka akredytowana (AB 1095) z zakresu elastycznego - referencyjna o ile prawo tak stanowi / równoważna do referencyjnej (wynik można wykorzystać do oceny zgodności w obszarze regulowanym prawnie).
- AR - metodyka akredytowana (AB 1095) równoważna do referencyjnej (wynik można wykorzystać do oceny zgodności w obszarze regulowanym prawnie).
- NA - metodyka nieakredytowana
- MON - metodyka akredytowana w zakresie OiB
- GMP+ - metodyka objęta zatwierdzeniem w zakresie GMP+ B11 (badania pasz)
- A/P - metodyka akredytowana Podwykonawcy
- P - metodyka nieakredytowana Podwykonawcy

**Przedmiot badania:** Wody na pływalni

Informacje dodatkowe:	Wartości minimalne dla redoks, pomiar elektrodą Ag/AgCl 3,5 M KCl:
- niecki basenowe, woda słodka:	750 mV gdy $6,5 \leq \text{pH} \leq 7,3$ ; 770 mV gdy $7,3 < \text{pH} \leq 7,6$
- niecki dla dzieci do lat 3, woda słodka:	720 mV gdy $6,5 \leq \text{pH} \leq 7,3$ ; 750 mV gdy $7,3 < \text{pH} \leq 7,6$
- niecki basenowe, woda słona:	700 mV gdy $6,5 \leq \text{pH} \leq 7,3$ ; 720 mV gdy $7,3 < \text{pH} \leq 7,8$

**Punkt pobrania:** W1 - woda wprowadzana do niecki basenu sportowego **Data\*:** 21 lutego 2024

<b>Adres pobrania:</b>	15-703 Białystok, ul. Zwycięstwa 28
<b>Miejsce pobrania:</b>	Pływalnia Międzyszkolnego Ośrodka Sportowego w Białymstoku
<b>Urządzenie aerzolujące:</b>	Brak
<b>Rodzaj wody:</b>	słodka
<b>Godzina pobrania:</b>	09:00:00
<b>Temp. próbki pobranej [°C]:</b>	29.1

Pobranie próbek wg: A PB-164/P wyd. 5 z dnia 10.01.2022, A PN-ISO 19458:2007 Pobierający: Próbkobiorca GBA POLSKA nr: 2153  
Transport próbek: GBA POLSKA Sp. z o.o.

Numer próbki: 27777/02/24 Ocena próbki: bez zastrzeżeń Data rozpoczęcia badań: 21-02-2024 Data zakończenia badań: 02-03-2024

Lab.	Badany parametr	j.m.	Akr.	Metodyka badania wg	Wymagania	Wynik	Np.**	N
Ł	Liczba Escherichia coli	jtk/100ml	AE	PN-EN ISO 9308-1:2014-12, PN-EN ISO 9308-1:2014-12/A1:2017-04	0; jtk/100ml; Rozp.MZ (Dz.U.2015.2016)	0		
Ł	Liczba Pseudomonas aeruginosa	jtk/100ml	AE	PN-EN ISO 16266:2009	0; jtk/100ml; Rozp.MZ (Dz.U.2015.2016)	0		
Ł	Ogólna liczba mikroorganizmów w 36±2°C	jtk/ml	AE	PN-EN ISO 6222:2004	≤ 20; jtk/ml; Rozp.MZ (Dz.U.2015.2016)	0		
M	Indeks nadmanganianowy (chemiczne zapotrzebowanie tlenu - ChZT-Mn) / utleniałość	mg/l O2	A	PN-EN ISO 8467:2001		< 0,50		
PS	Chlor związany (stężenie chloramin)	mg/l	A	PB-25/P wyd. 7 z dnia 10.01.2022	od 0,00 do 0,20; mg/l; Rozp.MZ (Dz.U.2015.2016)	0,12	+/-0,02	
PS	Chlor wolny	mg/l	A	PB-25/P wyd. 7 z dnia 10.01.2022		0,46	+/-0,09	

Lab.	Badany parametr	j.m.	Akr.	Metodyka badania wg	Wymagania	Wynik	Np.**	N
PS	Potencjał utleniająco-redukujący (redoks) - Obliczenie (Eh)	mV	A	PB-247/P wyd. 4 z dnia 10.01.2022	Patrz powyżej "Informacje dodatkowe"; Rozp.MZ (Dz.U.2015.2016)	976	+/-65	
PS	Potencjał utleniająco-redukujący (redoks) - Pomiar elektrodą Ag/AgCl w 3,5M KCl	mV	A	PB-247/P wyd. 4 z dnia 10.01.2022	Patrz powyżej "Informacje dodatkowe"; Rozp.MZ (Dz.U.2015.2016)	775	+/-65	
Ł	Liczba Legionella sp.	jtk/100ml	AE	PN-EN ISO 11731:2017-08; PN-EN ISO 11731:2017-08/Ap1:2019-12 - Matryca A: proc.5 (podłoże A - BCYE) i proc.7 (podłoże C - GVPC)	0; jtk/100ml; Rozp.MZ (Dz.U.2015.2016)	nie wykryto		
M	Mętność	NTU	A	PN-EN ISO 7027-1:2016-09	≤ 0,30; NTU; Rozp.MZ (Dz.U.2015.2016)	0,19	+/-0,03	
M	Chloroform (trichlorometan)	mg/l	AE	PN-EN ISO 10301:2002	≤ 0,030; mg/l; Rozp.MZ (Dz.U.2015.2016)	0,017	+/-0,002	
M	Suma trihalogenometanów (THM)	mg/l	AE	PN-EN ISO 10301:2002	≤ 0,1; mg/l; Rozp. MZ (Dz.U. 2015.2016)	0,019	+/-0,005	
M	Azotany	mg/l	A	PN-EN ISO 13395:2001	≤ 20; mg/l; Rozp.MZ (Dz.U.2015.2016)	28	+/-4	N

Data\* - w zależności od sposobu pozyskania przez GBA Polska próbki jest datą: poboru (gdy próbka pobierana jest wyłącznie przez pracownika GBA Polska) lub odbioru (gdy próbka odbierana jest od klienta przez pracownika GBA Polska, dostarczana jest przez firmę kurierską bądź dostarczana osobiście przez klienta).

Np.\*\* - niepewność rozszerzona pomiaru przy poziomie ufności ok. 95% i współczynniku rozszerzenia k=2, nie uwzględnia niepewności pobierania próbek, za wyjątkiem przypadków gdy zostało to zaznaczone w uwagach.

Niepewność podaje się w sytuacji, gdy ma to znaczenie dla miarodajności wyników badań lub zgodności z wymaganiami / specyfikacjami oraz na życzenie Klienta.

Rezultaty badań niższe lub wyższe niż zakresy pomiarowe metod są przedstawiane jako odpowiednio „< wartość dolnej granicy zakresu pomiarowego” lub „> wartość górnej granicy zakresu pomiarowego”. Wartości te stanowią informację o rezultatach badań. Jeśli wraz z tak przedstawionymi rezultatami badań podane są niepewności rozszerzone, dotyczą one wartości dolnej lub górnej granicy zakresu pomiarowego metody. W przypadku uzyskania rezultatów z badań, stwierdzenie zgodności dla rezultatów spełniających wymagania wskazane w Komunikacie PCA 353 z dnia 24.08.2021 będzie realizowane w ramach opinii i interpretacji.

Wyniki odnoszą się wyłącznie do badanych próbek (pobrane lub odebrane – zgodnie z informacjami przedstawionymi w sprawozdaniu).

Zamieszczone w sprawozdaniu informacje wyróżnione podkreśleniem zostały przekazane przez Klienta. Laboratorium nie ponosi odpowiedzialności za te informacje. Laboratorium nie ponosi odpowiedzialności za sposób pobrania i reprezentatywność próbek przekazanych przez Klienta do badań.

Sprawozdanie bez pisemnej zgody Laboratorium nie może być powielane inaczej, jak tylko w całości.

W ciągu 14 dni od otrzymania sprawozdania z badań Klient ma prawo do reklamacji.

Laboratorium nie przechowuje próbek po badaniach, chyba że z Klientem ustalono inaczej

Miejsce wykonywania badań ("Lab."): Ł - Łąjski, L - Lublin, M - Mysłowice, PS - Pomiar In-Situ

UWAGA: Oryginalne sprawozdania z badań są wydawane w formie elektronicznej z rozszerzeniem \*.pdf, podpisane kwalifikowanym podpisem elektronicznym. W związku z tym wszystkie wydruki, o ile nie są potwierdzone za zgodność z oryginałem, są kopiami.

#### Uwagi:

"N"- przekroczenie wymagań

Matryca A: Procedura 5 (Podłoże A) i Procedura 7 (Podłoże C – GVPC).


Granica wykrywalności: 1jtk/100ml

Suma trihalogenometanów (THM) oznacza sumę stężeń związków: trichlorometan (chloroform), bromodichlorometan, dibromochlorometan, tribromometan.

Sprawozdanie sporządzono w 1 egz.

Koniec Sprawozdania

Oryginał pdf: Zleceniodawca, kopia pdf: Archiwum w/m

Sporządzono dnia: 04-03-2024	Autoryzował wynik: Pracownik GBA POLSKA nr: 2120 Pracownik GBA POLSKA nr: 2255 Pracownik GBA POLSKA nr: 2261 Pracownik GBA POLSKA nr: 2307 Pracownik GBA POLSKA nr: 2558 Pracownik GBA POLSKA nr: 2681	Autoryzował raport: St.specjalista ds.Środowiska  Pracownik GBA POLSKA nr: 2322	Podpisano kwalifikowanym podpisem elektronicznym 
---------------------------------	--	--	---

**Sprawozdanie z badań Nr: Ł/0/01/2024/80/FM/5**
**Zleceniodawca:** Międzyszkolny Ośrodek Sportowy w Białymstoku; 15-703 Białystok, ul. Zwycięstwa 28

**Zlecenie Nr:** Ł/0/01/2024/80

- A - metodyka akredytowana (AB 1095); referencyjna - o ile prawo tak stanowi (wynik można wykorzystać do oceny zgodności w obszarze regulowanym prawnie).
- AE - metodyka akredytowana (AB 1095) z zakresu elastycznego - referencyjna o ile prawo tak stanowi / równoważna do referencyjnej (wynik można wykorzystać do oceny zgodności w obszarze regulowanym prawnie).
- AR - metodyka akredytowana (AB 1095) równoważna do referencyjnej (wynik można wykorzystać do oceny zgodności w obszarze regulowanym prawnie).
- NA - metodyka nieakredytowana
- MON - metodyka akredytowana w zakresie OiB
- GMP+ - metodyka objęta zatwierdzeniem w zakresie GMP+ B11 (badania pasz)
- A/P - metodyka akredytowana Podwykonawcy
- P - metodyka nieakredytowana Podwykonawcy

**Przedmiot badania:** Wody na pływalni

Informacje dodatkowe:	Wartości minimalne dla redoks, pomiar elektrodą Ag/AgCl 3,5 M KCl:
- niecki basenowe, woda słodka:	750 mV gdy $6,5 \leq \text{pH} \leq 7,3$ ; 770 mV gdy $7,3 < \text{pH} \leq 7,6$
- niecki dla dzieci do lat 3, woda słodka:	720 mV gdy $6,5 \leq \text{pH} \leq 7,3$ ; 750 mV gdy $7,3 < \text{pH} \leq 7,6$
- niecki basenowe, woda słona:	700 mV gdy $6,5 \leq \text{pH} \leq 7,3$ ; 720 mV gdy $7,3 < \text{pH} \leq 7,8$

**Punkt pobrania:** W2 - woda wprowadzana do niecki brodzika **Data\*:** 21 lutego 2024

<b>Adres pobrania:</b>	15-703 Białystok, ul. Zwycięstwa 28
<b>Miejsce pobrania:</b>	Pływalnia Międzyszkolnego Ośrodka Sportowego w Białymstoku
<b>Urządzenie aerzolujące:</b>	Brak
<b>Rodzaj wody:</b>	słodka
<b>Godzina pobrania:</b>	09:10:00
<b>Temp. próbki pobranej [°C]:</b>	31.2

 Pobranie próbek wg: A PB-164/P wyd. 5 z dnia 10.01.2022, A PN-ISO 19458:2007 Pobierający: Próbkobiorca GBA POLSKA nr: 2153  
 Transport próbek: GBA POLSKA Sp. z o.o.

 Numer próbki: 27778/02/24 Ocena próbki: bez zastrzeżeń Data rozpoczęcia badań: 21-02-2024 Data zakończenia badań: 02-03-2024

Lab.	Badany parametr	j.m.	Akr.	Metodyka badania wg	Wymagania	Wynik	Np.**	N
Ł	Liczba Escherichia coli	jtk/100ml	AE	PN-EN ISO 9308-1:2014-12, PN-EN ISO 9308-1:2014-12/A1:2017-04	0; jtk/100ml; Rozp.MZ (Dz.U.2015.2016)	0		
Ł	Liczba Pseudomonas aeruginosa	jtk/100ml	AE	PN-EN ISO 16266:2009	0; jtk/100ml; Rozp.MZ (Dz.U.2015.2016)	0		
Ł	Ogólna liczba mikroorganizmów w 36±2°C	jtk/ml	AE	PN-EN ISO 6222:2004	≤ 20; jtk/ml; Rozp.MZ (Dz.U.2015.2016)	0		
M	Indeks nadmanganianowy (chemiczne zapotrzebowanie tlenu - ChZT-Mn) / utlenialność	mg/l O2	A	PN-EN ISO 8467:2001		< 0,50		
PS	Chlor związany (stężenie chloramin)	mg/l	A	PB-25/P wyd. 7 z dnia 10.01.2022	od 0,00 do 0,20; mg/l; Rozp.MZ (Dz.U.2015.2016)	0,17	+/-0,03	
PS	Chlor wolny	mg/l	A	PB-25/P wyd. 7 z dnia 10.01.2022		0,44	+/-0,09	

Lab.	Badany parametr	j.m.	Akr.	Metodyka badania wg	Wymagania	Wynik	Np.**	N
PS	Potencjał utleniająco-redukujący (redoks) - Obliczenie (Eh)	mV	A	PB-247/P wyd. 4 z dnia 10.01.2022	Patrz powyżej "Informacje dodatkowe"; Rozp.MZ (Dz.U.2015.2016)	974	+/-65	
PS	Potencjał utleniająco-redukujący (redoks) - Pomiar elektrodą Ag/AgCl w 3,5M KCl	mV	A	PB-247/P wyd. 4 z dnia 10.01.2022	Patrz powyżej "Informacje dodatkowe"; Rozp.MZ (Dz.U.2015.2016)	773	+/-65	
Ł	Liczba Legionella sp.	jtk/100ml	AE	PN-EN ISO 11731:2017-08; PN-EN ISO 11731:2017-08/Ap1:2019-12 - Matryca A: proc.5 (podłoże A - BCYE) i proc.7 (podłoże C - GVPC)	0; jtk/100ml; Rozp.MZ (Dz.U.2015.2016)	nie wykryto		
M	Mętność	NTU	A	PN-EN ISO 7027-1:2016-09	≤ 0,30; NTU; Rozp.MZ (Dz.U.2015.2016)	0,30	+/-0,05	
M	Chloroform (trichlorometan)	mg/l	AE	PN-EN ISO 10301:2002	≤ 0,030; mg/l; Rozp.MZ (Dz.U.2015.2016)	0,011	+/-0,002	
M	Suma trihalogenometanów (THM)	mg/l	AE	PN-EN ISO 10301:2002	≤ 0,1; mg/l; Rozp. MZ (Dz.U. 2015.2016)	0,012	+/-0,003	
M	Azotany	mg/l	A	PN-EN ISO 13395:2001	≤ 20; mg/l; Rozp.MZ (Dz.U.2015.2016)	2,8	+/-0,4	

Data\* - w zależności od sposobu pozyskania przez GBA Polska próbki jest datą: poboru (gdy próbka pobierana jest wyłącznie przez pracownika GBA Polska) lub odbioru (gdy próbka odbierana jest od klienta przez pracownika GBA Polska, dostarczana jest przez firmę kurierską bądź dostarczana osobiście przez klienta).

Np.\*\* - niepewność rozszerzona pomiaru przy poziomie ufności ok. 95% i współczynniku rozszerzenia k=2, nie uwzględnia niepewności pobierania próbek, za wyjątkiem przypadków gdy zostało to zaznaczone w uwagach.

Niepewność podaje się w sytuacji, gdy ma to znaczenie dla miarodajności wyników badań lub zgodności z wymaganiami / specyfikacjami oraz na życzenie Klienta. Rezultaty badań niższe lub wyższe niż zakresy pomiarowe metod są przedstawiane jako odpowiednio „< wartość dolnej granicy zakresu pomiarowego” lub „> wartość górnej granicy zakresu pomiarowego”. Wartości te stanowią informację o rezultatach badań. Jeśli wraz z tak przedstawionymi rezultatami badań podane są niepewności rozszerzone, dotyczą one wartości dolnej lub górnej granicy zakresu pomiarowego metody. W przypadku uzyskania rezultatów z badań, stwierdzenie zgodności dla rezultatów spełniających wymagania wskazane w Komunikacie PCA 353 z dnia 24.08.2021 będzie realizowane w ramach opinii i interpretacji.

Wyniki odnoszą się wyłącznie do badanych próbek (pobranymi lub odebranymi – zgodnie z informacjami przedstawionymi w sprawozdaniu).

Zamieszczone w sprawozdaniu informacje wyróżnione podkreśleniem zostały przekazane przez Klienta. Laboratorium nie ponosi odpowiedzialności za te informacje. Laboratorium nie ponosi odpowiedzialności za sposób pobrania i reprezentatywność próbek przekazanych przez Klienta do badań.

Sprawozdanie bez pisemnej zgody Laboratorium nie może być powielane inaczej, jak tylko w całości.

W ciągu 14 dni od otrzymania sprawozdania z badań Klient ma prawo do reklamacji.

Laboratorium nie przechowuje próbek po badaniach, chyba że z Klientem ustalono inaczej.

Miejsce wykonywania badań ("Lab."): Ł - Łajski, L - Lublin, M - Mysłowice, PS - Pomiar In-Situ

UWAGA: Oryginalne sprawozdania z badań są wydawane w formie elektronicznej z rozszerzeniem \*.pdf, podpisane kwalifikowanym podpisem elektronicznym. W związku z tym wszystkie wydruki, o ile nie są potwierdzone za zgodność z oryginałem, są kopiami.

#### Uwagi:

Matryca A: Procedura 5 (Podłoże A) i Procedura 7 (Podłoże C – GVPC).


Granica wykrywalności: 1jtk/100ml

Suma trihalogenometanów (THM) oznacza sumę stężeń związków: trichlorometan (chloroform), bromodichlorometan, dibromochlorometan, tribromometan.

Sprawozdanie sporządzono w 1 egz.

Koniec Sprawozdania

Oryginał pdf: Zleceniodawca, kopia pdf: Archiwum w/m

Sporządzono dnia: 04-03-2024	Autoryzował wynik: Pracownik GBA POLSKA nr: 2120 Pracownik GBA POLSKA nr: 2255 Pracownik GBA POLSKA nr: 2261 Pracownik GBA POLSKA nr: 2307 Pracownik GBA POLSKA nr: 2558 Pracownik GBA POLSKA nr: 2681	Autoryzował raport: St.specjalista ds.Środowiska Pracownik GBA POLSKA nr: 2322	Podpisano kwalifikowanym podpisem elektronicznym 
---------------------------------	--	--	---



## Sprawozdanie z badań Nr: Ł/0/01/2024/80/M/6

Zleceniodawca: Międzyszkolny Ośrodek Sportowy w Białymstoku; 15-703 Białystok, ul. Zwycięstwa 28

Zlecenie Nr: Ł/0/01/2024/80

- A - metodyka akredytowana (AB 1095); referencyjna - o ile prawo tak stanowi (wynik można wykorzystać do oceny zgodności w obszarze regulowanym prawnie).  
 AE - metodyka akredytowana (AB 1095) z zakresu elastycznego - referencyjna o ile prawo tak stanowi / równoważna do referencyjnej (wynik można wykorzystać do oceny zgodności w obszarze regulowanym prawnie).  
 AR - metodyka akredytowana (AB 1095) równoważna do referencyjnej (wynik można wykorzystać do oceny zgodności w obszarze regulowanym prawnie).  
 NA - metodyka nieakredytowana  
 MON - metodyka akredytowana w zakresie OiB  
 GMP+ - metodyka objęta zatwierdzeniem w zakresie GMP+ B11 (badania pasz)  
 A/P - metodyka akredytowana Podwykonawcy  
 P - metodyka nieakredytowana Podwykonawcy

Przedmiot badania: Woda ciepła								
Punkt pobrania: Natrysk męski	Data*: 21 lutego 2024							
Adres pobrania: 15-703 Białystok, ul. Zwycięstwa 28								
Miejsce pobrania: Pływalnia Międzyszkolnego Ośrodka Sportowego w Białymstoku								
Godzina pobrania: 09:20:00								
Temp. próbki pobranej [°C]: 52.1								
Pobranie próbek wg: A PN-EN ISO 19458:2007	Pobierający: Próbkobiorca GBA POLSKA nr: 2153							
Transport próbek: GBA POLSKA Sp. z o.o.								
Numer próbki: 27779/02/24	Ocena próbki: bez zastrzeżeń							
	Data rozpoczęcia badań: 21-02-2024							
	Data zakończenia badań: 02-03-2024							
Lab.	Badany parametr	j.m.	Akr.	Metodyka badania wg	Wymagania	Wynik	Np.**	N
Ł	Liczba Legionella sp.	jtk/100ml	AE	PN-EN ISO 11731:2017-08; PN-EN ISO 11731:2017-08/Ap1:2019-12 - Matryca A: proc.5 (podłoże A - BCYE) i proc.7 (podłoże C - GVPC)	< 100; jtk/100ml; Rozp.MZ (Dz.U.2015.2016)	nie wykryto		

Data\* - w zależności od sposobu pozyskania przez GBA Polska próbki jest datą: poboru (gdy próbka pobierana jest wyłącznie przez pracownika GBA Polska) lub odbioru (gdy próbka odbierana jest od klienta przez pracownika GBA Polska, dostarczana jest przez firmę kurierską bądź dostarczana osobiście przez klienta).

Np.\*\* - niepewność rozszerzona pomiaru przy poziomie ufności ok. 95% i współczynniku rozszerzenia k=2, nie uwzględnia niepewności pobierania próbek, za wyjątkiem przypadków gdy zostało to zaznaczone w uwagach.

Niepewność podaje się w sytuacji, gdy ma to znaczenie dla miarodajności wyników badań lub zgodności z wymaganiami / specyfikacjami oraz na życzenie Klienta.

Rezultaty badań niższe lub wyższe niż zakresy pomiarowe metod są przedstawiane jako odpowiednio „< wartość dolnej granicy zakresu pomiarowego” lub „> wartość górnej granicy zakresu pomiarowego”. Wartości te stanowią informację o rezultatach badań. Jeśli wraz z tak przedstawionymi rezultatami badań podane są niepewności rozszerzone, dotyczą one wartości dolnej lub górnej granicy zakresu pomiarowego metody. W przypadku uzyskania rezultatów z badań, stwierdzenie zgodności dla rezultatów spełniających wymagania wskazane w Komunikacie PCA 353 z dnia 24.08.2021 będzie realizowane w ramach opinii i interpretacji.

Wyniki odnoszą się wyłącznie do badanych próbek (pobranych lub odebranych – zgodnie z informacjami przedstawionymi w sprawozdaniu).

Zamieszczone w sprawozdaniu informacje wyróżnione podkreśleniem zostały przekazane przez Klienta. Laboratorium nie ponosi odpowiedzialności za te informacje. Laboratorium nie ponosi odpowiedzialności za sposób pobrania i reprezentatywność próbek przekazanych przez Klienta do badań.

Sprawozdanie bez pisemnej zgody Laboratorium nie może być powielane inaczej, jak tylko w całości.

W ciągu 14 dni od otrzymania sprawozdania z badań Klient ma prawo do reklamacji.

Laboratorium nie przechowuje próbek po badaniach, chyba że z Klientem ustalono inaczej.

Miejsce wykonywania badań ("Lab."): Ł - Łąjski, L - Lublin, M - Mysłowice, PS - Pomiar In-Situ

UWAGA: Oryginalne sprawozdania z badań są wydawane w formie elektronicznej z rozszerzeniem \*.pdf, podpisane kwalifikowanym podpisem elektronicznym. W związku z tym wszystkie wydruki, o ile nie są potwierdzone za zgodność z oryginałem, są kopiami.

## Uwagi:

Matryca A: Procedura 5 (Podłoże A) i Procedura 7 (Podłoże C – GVPC).

Granica wykrywalności: 1jtk/100ml

Sprawozdanie sporządzono w 1 egz.

Koniec Sprawozdania

Oryginal pdf: Zleceniodawca, kopia pdf: Archiwum w/m

Sporządzono dnia: 04-03-2024	Autoryzował wynik: Pracownik GBA POLSKA nr: 2558	Autoryzował raport: St. specjalista ds. Środowiska Pracownik GBA POLSKA nr: 2322	Podpisano kwalifikowanym podpisem elektronicznym
			